

# Haushaltssatzung und Haushaltsplan 2015



Gemeinde Hüttenberg / Lahn-Dill-Kreis



## Inhaltsübersicht HH 2015

	Seite	
Haushaltssatzung	1 – 4	blau
Vorbericht	1 – 19	weiß
Übersicht über die Budgets nach § 4 GemHVO-Doppik	1	gelb
Deckungsvermerke	1	gelb
Ergebnishaushalt	1	gelb
Finanzhaushalt (indirekte Methode)	1	gelb
Teilergebnishaushalt	1 – 44	weiß
Teilfinanzhaushalt	1 – 29	gelb
Mittelfristige Ergebnisplanung	1	weiß
Mittelfristige Finanzplanung	2	gelb
Übersicht Ergebnishaushalt (Produktstruktur Hessen)	1	weiß
Investitionsprogramm 2015	1 – 3	orange
Sperrvermerke	1	weiß
Stellenplan und Erläuterungen	1 – 5	grün
Übersicht über die aus Verpflichtungsermächtigungen voraussichtlich fällig werdenden Auszahlungen	1	weiß
Übersicht über den voraussichtlichen Stand der Verbindlichkeiten	1	weiß
Übersicht über den voraussichtlichen Stand der Rücklagen und Rückstellungen	1	weiß
Übersicht über die den Fraktionen zur Verfügung gestellten Mittel	1	weiß
Wirtschaftsplan der Gewerbegebiet Obere Surbach GmbH	1	weiß

## **Haushaltssatzung der Stadt/Gemeinde HÜTTENBERG für das Haushaltsjahr 2015**

Aufgrund der §§ 94 ff. der Hessischen Gemeindeordnung (HGO) in der Fassung der Bekanntmachung vom 07.03.2005 (GVBl. I S. 142), zuletzt geändert durch Gesetz vom 18.07.2014 (GVBl. I S. 178), hat die Gemeindevertretung am 08.12.2014 folgende Haushaltssatzung beschlossen:

### **§ 1**

Der Haushaltsplan für das Haushaltsjahr 2015

wird im Ergebnishaushalt

im ordentlichen Ergebnis	
mit dem Gesamtbetrag der Erträge auf	18.531.800 EUR
mit dem Gesamtbetrag der Aufwendungen auf	-19.108.400 EUR
mit einem Saldo von	-576.600 EUR

im außerordentlichen Ergebnis	
mit dem Gesamtbetrag der Erträge auf	1.000 EUR
mit dem Gesamtbetrag der Aufwendungen auf	0 EUR
mit einem Saldo von	1.000 EUR

ausgeglichen/mit einem Überschuss/Fehlbedarf von -575.600 EUR

im Finanzhaushalt

mit dem Saldo aus den Einzahlungen und Auszahlungen aus laufender Verwaltungstätigkeit auf	526.400 EUR
---	-------------

und dem Gesamtbetrag der

Einzahlungen aus Investitionstätigkeit auf	1.561.200 EUR
Auszahlungen aus Investitionstätigkeit auf	-2.576.500 EUR
mit einem Saldo von	-1.015.300 EUR

Einzahlungen aus Finanzierungstätigkeit auf	1.053.600 EUR
Auszahlungen aus Finanzierungstätigkeit auf	-1.098.200 EUR
mit einem Saldo von	-44.600 EUR

ausgeglichen/mit einem Zahlungsmittelüberschuss/  
Zahlungsmittelbedarf des Haushaltsjahres von -533.500 EUR

festgesetzt.

### **§ 2**

Der Gesamtbetrag der Kredite, deren Aufnahme im Haushaltsjahr<sup>1</sup> 2015 zur Finanzierung von Investitionen und Investitionsförderungsmaßnahmen erforderlich ist, wird auf 1.053.600,00 EUR festgesetzt.

### § 3

Der Gesamtbetrag von Verpflichtungsermächtigungen im Haushaltsjahr<sup>1</sup> 2015 zur Leistung von Auszahlungen in künftigen Jahren für Investitionen und Investitionsförderungsmaßnahmen wird auf 1.582.000,00 EUR festgesetzt.

### § 4

Der Höchstbetrag der Kassenkredite, die im Haushaltsjahr<sup>1</sup> 2015 zur rechtzeitigen Leistung von Auszahlungen in Anspruch genommen werden dürfen, wird auf 3.000.000 EUR festgesetzt.

### § 5

Die Steuersätze für die Gemeindesteuern werden für das Haushaltsjahr<sup>1</sup> 2015 wie folgt festgesetzt:

- |  |           |
|--|-----------|
| 1. Grundsteuer   |           |
| a) für land- und forstwirtschaftliche Betriebe (Grundsteuer A) auf | 340 v. H. |
| b) für Grundstücke (Grundsteuer B) auf                             | 400 v. H. |
| 2. Gewerbesteuer auf   | 340 v. H. |

### § 6

Es gilt der von der Gemeindevertretung als Teil des Haushaltsplans beschlossene Stellenplan.

### § 7

Gemäß VV Nr. 1 zu § 1 GemHVO sind Umsetzungen von Planstellen von Beamten und von Arbeitnehmern, die im Zusammenhang mit einer Umorganisation der Verwaltung innerhalb der Teilhaushalte stehen, möglich ohne dass dadurch eine Nachtragsatzung erforderlich wird.

### § 8

Als nicht erheblich im Sinne des § 100 Abs. 1 HGO gelten über- und außerplanmäßige Aufwendungen

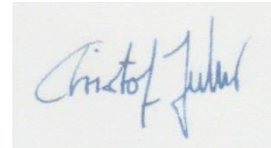
- a) im Ergebnishaushalt bis zu einem Betrag von 2.500,00 € je Produktsachkonto und bei Beträgen darüber hinaus bis zu 5 % des jeweiligen Haushaltsansatzes, höchstens jedoch 10.000,00 €.
- b) im Finanzhaushalt bis zu einem Betrag von 5.000,00 € je Produktsachkonto und bei Beträgen darüber hinaus bis zu 5 % des jeweiligen Haushaltsansatzes, höchstens jedoch 10.000,00 €.

In diesen Fällen wird der Gemeindevorstand ermächtigt, die Genehmigung zur Leistung dieser Aufwendungen zu erteilen.

Der Gemeindevorstand hat der Gemeindevertretung davon alsbald Kenntnis zu geben.

Hüttenberg, den 08.12.2014

**Der Gemeindevorstand**



.....  
Christof Heller  
Bürgermeister

## **Bekanntmachung der Haushaltssatzung**

Die vorstehende Haushaltssatzung für das Haushaltsjahr 2015 wird hiermit öffentlich bekannt gemacht.

Die nach §§ 102 Abs. 4, 103 Abs. 2 und 105 Abs. 2 HGO erforderliche(n) Genehmigung(en) der Aufsichtsbehörde zu den Festsetzungen in den §§ 2, 3 und 4 der Haushaltssatzung sind erteilt. Sie hat folgenden Wortlaut:

„Gemäß den §§ 102, 103 Abs. 2 und 105 Abs. 2 der Hessischen Gemeindeordnung (HGO) in der Fassung vom 1. April 2005 (GVBl. 2005 I S. 142), zuletzt geändert durch Gesetz vom 18. Juli 2014 (GVBl. 2014 I S. 178), erteile ich dem Gemeindevorstand der Gemeinde Hüttenberg unter Auflagen die **Genehmigung**:

- a) zur Aufnahme von Krediten für Investitionen und Investitionsförderungsmaßnahmen im Rahmen des § 2 der Haushaltssatzung 2015 im Gesamtbetrag von 1.053.600,-- € (in Worten: Einemillionendreiundfünzigtausendsechshundert Euro).
- b) zur Inanspruchnahme der im Rahmen des § 3 der Haushaltssatzung für das Haushaltsjahr 2015 veranschlagten Verpflichtungsermächtigungen im Gesamtbetrag von 1.582.000,-- € (in Worten: Einemillionenfünfhundertzweiundachtzigtausend Euro).
- c) zur Aufnahme von Kassenkrediten zur rechtzeitigen Zahlung von Auszahlungen im Sinne von § 4 der Haushaltssatzung 2015 bis zu einem Höchstbetrag von 3.000.000,-- € (in Worten: Dreimillionen Euro).

Die Satzung enthält darüber hinaus keine weiteren genehmigungspflichtigen Bestandteile.


### **Auflagen:**

1. Jeweils zum Stichtag 31. März, 30. Juni und 30. September bitte ich zeitnah um eine schriftliche Information zum Status der Aufstellung der noch ausstehenden Jahresabschlüsse.
2. Ein Bericht gem. § 28 GemHVO (Stichtag 30. Juni 2015) über die Entwicklung im Haushaltsvollzug (incl. Ergebnisse der Umsetzung des HSK) ist mir bis zum 31. August 2015 vorzulegen. In den unter 2. Genannten Bericht bitte ich auch (wieder) den Stand der Umsetzung der investiven Maßnahmen zu integrieren.
3. Soweit im Haushaltsvollzug Abweichungen erkennbar werden, die die Gefahr der Erhöhung des planerischen Fehlbedarfs nach sich ziehen können bzw. die Einhaltung des Konsolidierungspfades und des Konsolidierungsziels (2017) gefährden, bitte ich um eine zeitnahe Information incl. der Darstellung der eingeleiteten Gegenmaßnahmen. Auf die Handlungsposition der haushaltswirtschaftlichen Sperre im Sinne des § 107 HGO mache ich ausdrücklich aufmerksam.
4. Diese Haushaltsbegleitverfügung ist gemäß § 50 Abs. 3 HGO der Gemeindevertretung bekannt zu machen; ich bitte bis zum 28. Februar 2015 um Vorlage eines Protokollauszuges, der dies dokumentiert und eines Nachweises der Bekanntmachung der Genehmigung (incl. Des Auflagen).
5. Mit dem Haushalt 2016 ist eine Fortschreibung des Haushaltssicherungskonzeptes vorzulegen; soweit das Konsolidierungsziel und der damit verbundene Konsolidierungspfad und der Konsolidierungskorridor eingehalten werden, kann sich die Fortschreibung im Wesentlichen auf die Darstellung der Umsetzung des bestehenden Konzeptes beschränken.“

Der Haushaltsplan und die Aufsichtsbehördliche Genehmigung liegt zur Einsichtnahme vom 19. Januar 2015 bis 29. Januar 2015 im Rathaus OT Rechtenbach, am Empfang zu folgenden Uhrzeiten öffentlich aus:  
Montag bis Freitag 07:30 – 12:00 Uhr und Donnerstag zusätzlich 14:00 – 18.00 Uhr.

Hüttenberg, den 12.01.2015

**Der Gemeindevorstand**



.....  
Christof Heller  
Bürgermeister

## Vorbericht

Gemäß § 6 der Gemeindehaushaltsverordnung gibt der Vorbericht einen Überblick über den Stand und die Entwicklung der Haushaltswirtschaft. Im Vorbericht ist schwerpunktmäßig darzustellen, welche wichtigen Vorgänge der Haushaltsplan enthält und welche Veränderungen sich gegenüber den Vorjahren ergeben.

Eine möglicherweise bedeutende Veränderung hinsichtlich der Genehmigungsfähigkeit dieses Haushaltes stellt der sogenannte „Herbsterlass“ dar. Das Hess. Innenministerium hat mit den „Ergänzenden Hinweisen zur Anwendung der Leitlinie zur Konsolidierung der kommunalen Haushalte“ vom März 2014 die Finanzaufsichtsbehörden angewiesen die Genehmigung kommunaler Haushalte, von Kommunen mit defizitärer Haushaltslage, nur unter nachstehenden Voraussetzungen zu genehmigen.

In einer Pressemitteilung bezeichnet das Ministerium diese Vorgehensweise selbst als „stringentere Grundsätze zur Konsolidierung kommunaler Haushalte“.

### **Hier auszugsweise die wichtigsten Hinweise und ihre Bedeutung für den Haushalt 2015 mit Anmerkungen:**

#### **Haushaltssicherungskonzept**

*Ein HSK, das den Zeitpunkt nicht benennt, bis zu dem ein Ausgleich des Haushalts angestrebt wird, ist künftig sofort ohne weitergehende Prüfung zurückzuweisen (§ 143 Abs. 1 S. 3 HGO).*

*Anmerkung: Bereits im HSK zum Haushalt 2014 war der geforderte Konsolidierungspfad enthalten*

#### **Eröffnungsbilanzen / Jahresabschlüsse**

*Fünf Jahre nach dem in § 108 Abs. 3 HGO alte Fassung genannten Termin ist es jedoch nicht länger hinnehmbar, wenn Kommunen ihrer gesetzlichen Pflicht nicht nachkommen. Auch vor dem Hintergrund der sich aus § 112 Abs. 5 HGO ergebenden Verpflichtung, zum 31. Dezember 2015 einen Gesamtabschluss aufzustellen, ist es erforderlich, die Jahresabschlüsse so schnell wie möglich aufzustellen.*

*Die noch säumigen Kommunen sind anzuhalten, die Eröffnungsbilanzen umgehend aufzustellen. Die aufgestellte Eröffnungsbilanz ist grundsätzlich Voraussetzung für eine Genehmigung des Haushalts 2014.*

*Anmerkung: Eröffnungsbilanz liegt geprüft vor*

*Ebenso ist auf die umgehende Aufstellung der ausstehenden Jahresabschlüsse zu drängen. Ab dem Haushaltsjahr 2015 sind Haushaltsgenehmigungen zurückzustellen, sofern ein Jahresabschluss nicht bis spätestens 31. Dezember des zweiten auf das Haushaltsjahr folgenden Jahres aufgestellt wurde.*

#### **Für die Genehmigung des Haushaltes 2015 bedarf es damit eines aufgestellten Jahresabschlusses für das Jahr 2012.**

*Anmerkung: Die Jahresrechnung 2009 ist zur Prüfung angemeldet.  
Die Jahresrechnung 2010 soll noch in 2014 erstellt werden.  
Die Jahresrechnung 2011 bis 2013 sollen in 2015 erstellt werden.  
Wenn die Kommunalaufsicht sich stringent an den Wortlaut halten muss, wird dieser Haushalt (sowie der vieler weiterer Kommunen im LDK) nicht genehmigungsfähig sein.*



### **Ausschöpfung der Ertragspotenziale**

*Aus dem Gebot des Haushaltsausgleichs ergibt sich die Verpflichtung, durch Reduzierung der Aufwendungen und durch Ausschöpfung aller Ertragspotenziale die Haushaltswirtschaft nachhaltig auszugleichen. Wenn der Haushaltsausgleich bei objektiver Betrachtung in einem Jahr trotz äußerster Sparsamkeit und Ausschöpfung aller Ertragsmöglichkeiten nicht oder nicht vollständig erreicht werden kann, bedeutet das Gebot des § 92 Abs. 3 HGO, dass ein Defizit so gering wie möglich gehalten werden muss (Hess. VGH Urt. v. 14.2.2013 - A 816/12 -). Daraus folgt die Verpflichtung zur zumutbaren Beschaffung von Erträgen. Zumutbar ist für defizitäre Kommunen jedenfalls alles, was andere Kommunen in Hessen in vergleichbarer Lage ihren Einwohnern gewöhnlich bereits abverlangen.*

*In den Gebührenhaushalten (Wasser, Abwasser, Abfall, Straßenreinigung, Bestattungswesen) darf grundsätzlich keine Unterdeckung entstehen.*

*Der Grundsatz einer kostendeckenden Gebührenerhebung ist bei den Gebühren für Wasser, Abwasser, Abfall sowie Straßenreinigung daher künftig strikt einzuhalten. Ab dem Haushaltsjahr 2014 lassen die Kommunalaufsichtsbehörden Unterdeckungen in diesen Gebührenhaushalten bei defizitären Kommunen nicht mehr zu.*

*Anmerkung: Hüttenberg hat lediglich den Gebührenhaushalt Abwasserbeseitigung, dieser ist kostendeckend.*

*In dem Bereich „Bestattungswesen“ ist die Kostendeckung durch Gebühren regelmäßig nur sehr schwer zu erreichen. Eine vertretbare Unterdeckung ist daher hinnehmbar, wenn die Gemeinde unter Darlegung der örtlichen Verhältnisse und der erwarteten Auswirkungen einer kostendeckend kalkulierten Gebühr auf die Inanspruchnahme der Einrichtung und unter Orientierung an den von anderen Gemeinden des Landkreises erhobenen höchsten Gebührensätzen die höchstmögliche Ausschöpfung dieser Ertragsquelle nachweist. Im Falle hinnehmbarer Unterdeckungen ist eine Gebührenhöhe zu fordern, die den höchsten Sätzen entspricht, die von anderen Gemeinden des Landkreises erhoben werden.*

*Anmerkung: Für 2015 ist eine erneute Gebührenkalkulation vorgesehen, die gemäß den einschlägigen Vorschriften erfolgen wird.*

### *Straßenbeitragssatzung (Nr. 7 der Leitlinie)*

*Eine Gemeinde, deren Haushaltswirtschaft dauerhaft defizitär ist, hat ihre Ertragsmöglichkeiten auszuschöpfen, wenn der Haushaltsausgleich durch Reduzierung der Aufwendungen nicht erreicht werden kann. Dazu gehört auch die Erhebung von Straßenbeiträgen.*

*Seit der Einführung des § 11a KAG zum 1. Januar 2013 können Kommunen statt einmaliger Straßenbeiträge auch wiederkehrende Straßenbeiträge erheben. Die kommunalen Spitzenverbände haben für ihre Mitglieder zwischenzeitlich entsprechende Mustersatzungen entwickelt.*

*Die Haushalte defizitärer Städte und Gemeinden, die keine Straßenbeiträge erheben, sind grundsätzlich nicht genehmigungsfähig.*

*Anmerkung: Straßenbeiträge werden seit jeher erhoben.*

**Realsteuerhebesätze** (Nr. 10 der Leitlinie)

Die Leitlinie zur Konsolidierung kommunaler Haushalte gibt den Kommunen mit anhaltend defizitärer Haushaltswirtschaft vor, die Steuerhebesätze deutlich über dem Landesdurchschnitt in den jeweiligen Gemeindegrößenklassen anzuheben. Es wurde festgestellt, dass diese Vorgabe nur unzureichend beachtet wird. Es besteht vielfach Unklarheit bei den Gemeinden und Unsicherheit bei den Aufsichtsbehörden, was konkret unter einer „deutlichen“ Anhebung zu verstehen ist. Die bisherige Praxis, auch bei anhaltend defizitären Kommunen lediglich eine Orientierung der Realsteuerhebesätze am Landesdurchschnitt in der jeweiligen Gemeindegrößenklasse zu verlangen, soll vorerst nicht aufgegeben werden. Mit der Rechtspflicht, alle zumutbaren Anstrengungen beim Ausschöpfen aller Einnahmequellen zu unternehmen, um ein Defizit so gering wie möglich zu halten, wäre es durchaus zu vereinbaren, eine Orientierung am Niveau der höchsten Hebesätze vergleichbarer Kommunen zu verlangen, zumal die hessischen Hebesätze der Grundsteuer B das niedrigste Niveau aller Bundesländer aufweisen. Da aber im Jahr 2013 einige hessische Kommunen ihre Hebesätze deutlich angehoben haben, kann erwartet werden, dass die Orientierung an dem Durchschnitt in Hessen insoweit erste Konsolidierungsergebnisse erbringt. Die Kommunalaufsichtsbehörden werden künftig wie folgt verfahren:

Bei einer Anhebung des Gewerbesteuerhebesatzes sind mögliche Folgewirkungen, z. B. in Bezug auf die Erhaltung von Arbeitsplätzen am Standort, in die Abwägung einzubeziehen. Die Kommunalaufsichtsbehörde kann deshalb davon absehen, auf eine Anpassung an den Landesdurchschnitt der Gewerbesteuerhebesätze zu drängen. Bei anhaltend defizitären Kommunen sind Gewerbesteuerhebesätze unter dem FAG-Nivellierungshebesatz von 310% nicht akzeptabel.

Anmerkung: Der Hebesatz wurde in 2014 auf 340 % angehoben

Der Haushalt einer anhaltend defizitären Kommune ist nicht genehmigungsfähig, wenn der Hebesatz der Grundsteuer B nicht mindestens 10 % über dem Landesdurchschnitt in der jeweiligen Gemeindegrößenklasse liegt. Für das Haushaltsjahr 2014 sind aus Gründen des Vertrauensschutzes noch die Daten des Statistischen Bundesamtes für das Jahr 2012 anzuwenden. Ab dem Haushaltsjahr 2015 sind statt der nur verzögert vorliegenden Daten des Bundesamtes die aktuellen Erhebungen von Innen- und Finanzministerium zu Grunde zu legen.

Anmerkung: Durch das HSK zum Haushalt 2014 wurde für 2015 eine Anhebung der Grundsteuer auf 340 %-Punkte vorgesehen. Der maßgebliche Durchschnittswert in der Gemeindegrößenklasse 10.000 – 20.000 Einwohner liegt derzeit bei 325 %. Somit müsste eigentlich eine Anpassung auf  $325 + 10\%$  mithin somit rechnerisch  $357,5$  – also gerundet auf 360 % erfolgen.

**Eine weitere Verschärfung der kommunalen Lage ist mit dem Erlass vom 29. Oktober 2014 erfolgt.**

Durch den Erlass vom 29. Oktober 2014 wurde bestimmt, dass bei defizitären Kommunen der Hebesatz der Grundsteuer B mindestens um 10%-Punkte über dem Landesdurchschnitt in der jeweiligen Gemeindegrößenklasse liegen muss, ansonsten wäre der Haushalt nicht genehmigungsfähig. Für die Gemeinde Hüttenberg bedeutet das, dass der Hebesatz auf 396 %-Punkte erhöht werden muss.

Anmerkung: Aufgrund der Erlassforderungen wurde eine Anpassung der Grundsteuer B auf 400 %-Punkte beschlossen.

### **Vorläufige Haushaltsführung**

*Bei der Rückgabe von Haushalten, die nicht genehmigungsfähig sind, weisen die Kommunalaufsichtsbehörden ausdrücklich darauf hin, dass die Haushaltswirtschaft bis zur Erteilung der Genehmigung nach den Grundsätzen der vorläufigen Haushaltsführung (§ 99 HGO) zu führen ist.*

-----

### **Einschätzung**

Der Hess. Städte- und Gemeindebund sowie die Kreisversammlung der Bürgermeister im Lahn-Dill-Kreis haben sich deutlich gegen diese Vorschriften gewandt.

Es bleibt abzuwarten, inwieweit diese Vorgaben ihre Umsetzung in der Praxis finden.

**Rückblick auf das Haushaltsjahr 2013**  
(gemäß § 6 Abs. 1 GemHVO)

Der Haushaltsplan 2013 wurde von der Gemeindevertretung am 04.02.2013 beschlossen.

Der Haushaltsplan für das Haushaltsjahr 2013 wird

**im Ergebnishaushalt**

im ordentlichen Ergebnis

mit dem Gesamtbetrag der Erträge auf	16.980.100,-- €
mit dem Gesamtbetrag der Aufwendungen	18.158.600,-- €

im außerordentlichen Ergebnis

mit dem Gesamtbetrag der Erträge auf	1.000,-- €
mit dem Gesamtbetrag der Aufwendungen auf	0,-- €

mit einem Fehlbedarf von	1.177.500,-- €
--------------------------	----------------

**im Finanzhaushalt**

mit dem Saldo aus den Einzahlungen und Auszahlungen aus laufender Verwaltungstätigkeit auf	- 356.100,-- €
---	----------------

und dem Gesamtbetrag der

Einzahlungen aus Investitionstätigkeit auf	2.801.400,-- €
Auszahlungen aus Investitionstätigkeit auf	3.226.200,-- €

Einzahlungen aus Finanzierungstätigkeit auf	443.400,-- €
Auszahlungen aus Finanzierungstätigkeit auf	999.700,-- €

mit einem Finanzmittelfehlbedarf des Haushaltsjahres von festgesetzt.	1.337.200,-- €
---	----------------

Das Jahresergebnis 2013 liegt noch nicht vor.

**Rückblick auf das Haushaltsjahr 2014**  
(gemäß § 6 Abs. 1 GemHVO)

Der Haushaltsplan 2014 wurde von der Gemeindevertretung am 25.11.2013 beschlossen.

Der Haushaltsplan für das Haushaltsjahr 2014 wird

**im Ergebnishaushalt**

im ordentlichen Ergebnis

mit dem Gesamtbetrag der Erträge auf	17.347.100,-- €
mit dem Gesamtbetrag der Aufwendungen	18.395.900,-- €

im außerordentlichen Ergebnis

mit dem Gesamtbetrag der Erträge auf	1.000,-- €
mit dem Gesamtbetrag der Aufwendungen auf	0,-- €

mit einem Fehlbedarf von	1.047.800,-- €
--------------------------	----------------

**im Finanzhaushalt**

mit dem Saldo aus den Einzahlungen und Auszahlungen aus laufender Verwaltungstätigkeit auf	- 189.200,-- €
---	----------------

und dem Gesamtbetrag der

Einzahlungen aus Investitionstätigkeit auf	1.989.000,-- €
Auszahlungen aus Investitionstätigkeit auf	2.788.300,-- €
mit einem Saldo von	- 799.300,-- €

Einzahlungen aus Finanzierungstätigkeit auf	817.900,-- €
Auszahlungen aus Finanzierungstätigkeit auf	1.080.900,-- €
mit einem Saldo von	- 263.000,-- €

mit einem Finanzmittelfehlbedarf des Haushaltsjahres von	1.251.500,-- €
---	----------------

festgesetzt.

**Eine Nachtragssatzung erfolgt nicht.**

Das Jahresergebnis 2014 liegt noch nicht vor.

## Haushaltsplan 2015

Der Haushaltsplan für das Haushaltsjahr 2015 wird

im Ergebnishaushalt

im ordentlichen Ergebnis

mit dem Gesamtbetrag der Erträge auf	18.531.800,00 EUR
mit dem Gesamtbetrag der Aufwendungen auf	19.108.400,00 EUR

im außerordentlichen Ergebnis

mit dem Gesamtbetrag der Erträge auf	1.000,00 EUR
mit dem Gesamtbetrag der Aufwendungen auf	0,00 EUR
mit einem Saldo von	1.000,00 EUR

ausgeglichen/mit einem Überschuss/ <b>Fehlbedarf</b> von	- 575.600,00 EUR
--	------------------

im Finanzhaushalt

mit dem Saldo aus den Einzahlungen und Auszahlungen aus laufender Verwaltungstätigkeit auf	526.400,00 EUR
---	----------------

und dem Gesamtbetrag der

Einzahlungen aus Investitionstätigkeit auf	1.561.200,00 EUR
Auszahlungen aus Investitionstätigkeit auf	2.576.500,00 EUR
mit einem Saldo von	- 1.015.300,00 EUR

Einzahlungen aus Finanzierungstätigkeit auf	1.053.600,00 EUR
Auszahlungen aus Finanzierungstätigkeit auf	1.098.200,00 EUR
mit einem Saldo von	- 44.600,00 EUR

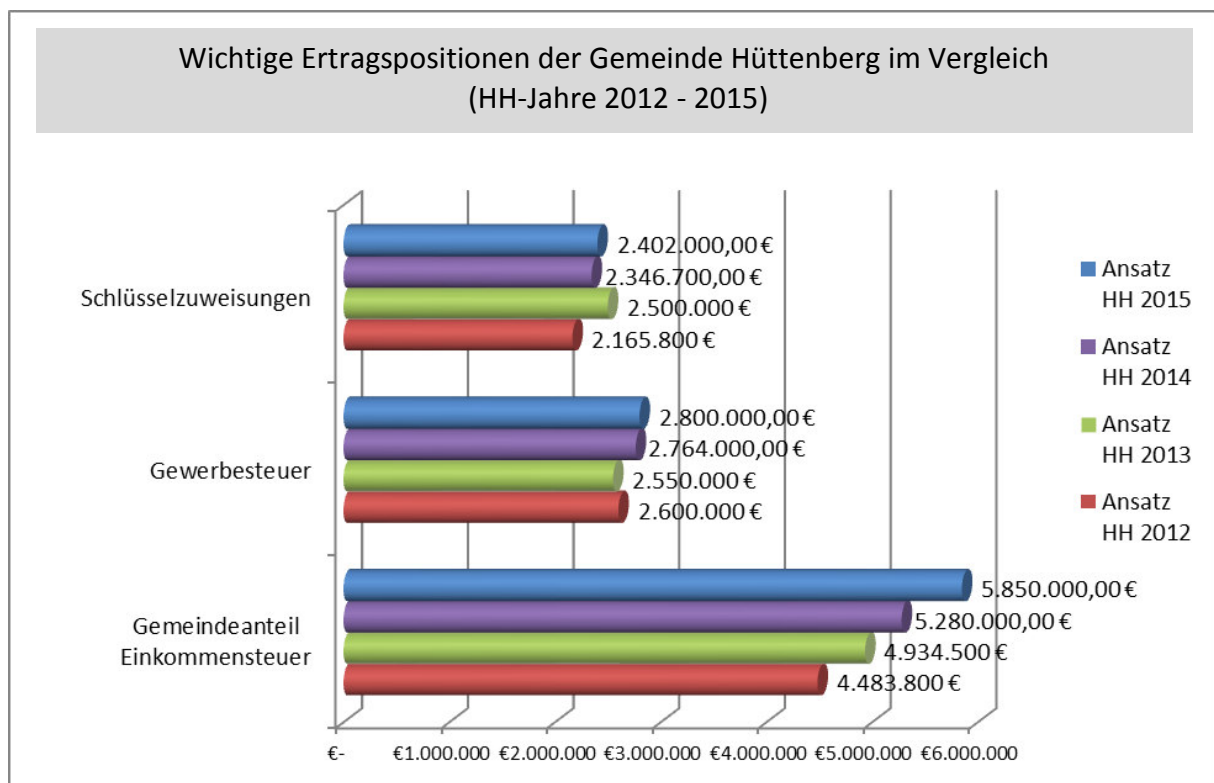
ausgeglichen/mit einem Zahlungsmittelüberschuss/ <b>Zahlungsmittelfehlbedarf</b> des Haushaltsjahres von	- 533.500,00 EUR
---	------------------

festgesetzt.

## Gesamtergebnishaushalt

Der Gesamtergebnishaushalt schließt mit einem geplanten negativen Jahresergebnis von 575.600,00 € ab. Das geplante Jahresergebnis 2015 hat sich gegenüber dem geplanten Jahresergebnis 2014 von 1.047.800,00 € um über 472.200,00 € verbessert.

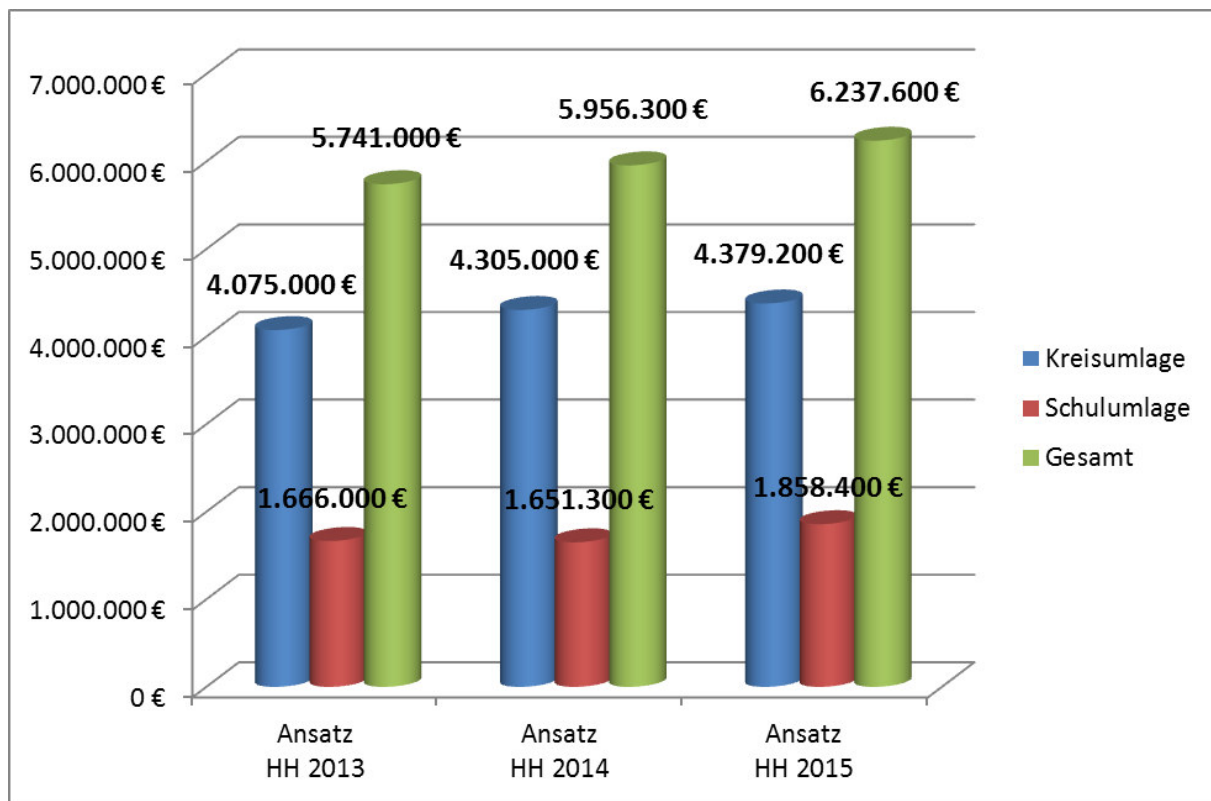
Die Verbesserung des Gesamtergebnisses des Ergebnishaushaltes ist zu einem großen Teil auf die im Haushaltsjahr 2015 zu erwartende höhere Erträge zurückzuführen. Hierbei ist in erster Linie der Gemeindeanteil an der Einkommensteuer zu nennen. Aber auch die Anpassung des Hebesatzes der Grundsteuer B ist ein wichtiger Faktor zur Verbesserung des Gesamtergebnisses. Es darf angemerkt werden, dass die Palnansätze, insbesondere für die Ansätze des Gemeindeanteils an der Einkommenssteuer 2015 bis 2018, auf Basis der aktuellen Prognoseergebnisse des Finanzplanungserlass des Hess. Ministerium des Inneren vom 29.10.2014 basieren.



Positiv ist der Anstieg bei dem Gemeindeanteil an der Einkommensteuer zu werten. Auch zukünftig darf hier mit Steigerungen gerechnet werden. Die Gewerbesteuer stagniert – in Bezug zur Gemeindegröße - weiterhin auf einem niedrigem Niveau.

Wie bereits für 2014 verbleibt die Zuweisung aus dem Kommunalen Finanzausgleich auf annähernd dem Niveau der Vorjahre. Dies resultiert aus der eigenen Finanzkraft (gestiegene Erträge aus dem Anteil an Einkommensteuer und annähernd gleichbleibender Gewerbesteuer) im Verhältnis zu den anderen Kommunen im Kreis, welche zum Teil erhebliche Einbußen bei der Gewerbesteuer zu verzeichnen haben.

## Entwicklung der Kreis- und Schulumlage 2013 - 2015



Den annähernd gleichbleibenden Schlüsselzuweisungen stehen aber wiederum deutlich erhöhte Aufwendungen für die Kreis- und Schulumlage entgegen. Für 2015 ergibt sich somit eine Mehrbelastung in Höhe von 281.300,- € allein aus der Kreis- und Schulumlage.

Der vom Kreis festgesetzte Hebesatz für die Kreis- und Schulumlage entspricht seit Jahren dem möglichen Höchstsatz und liegt für beide Umlagen zusammen bei 58 %.

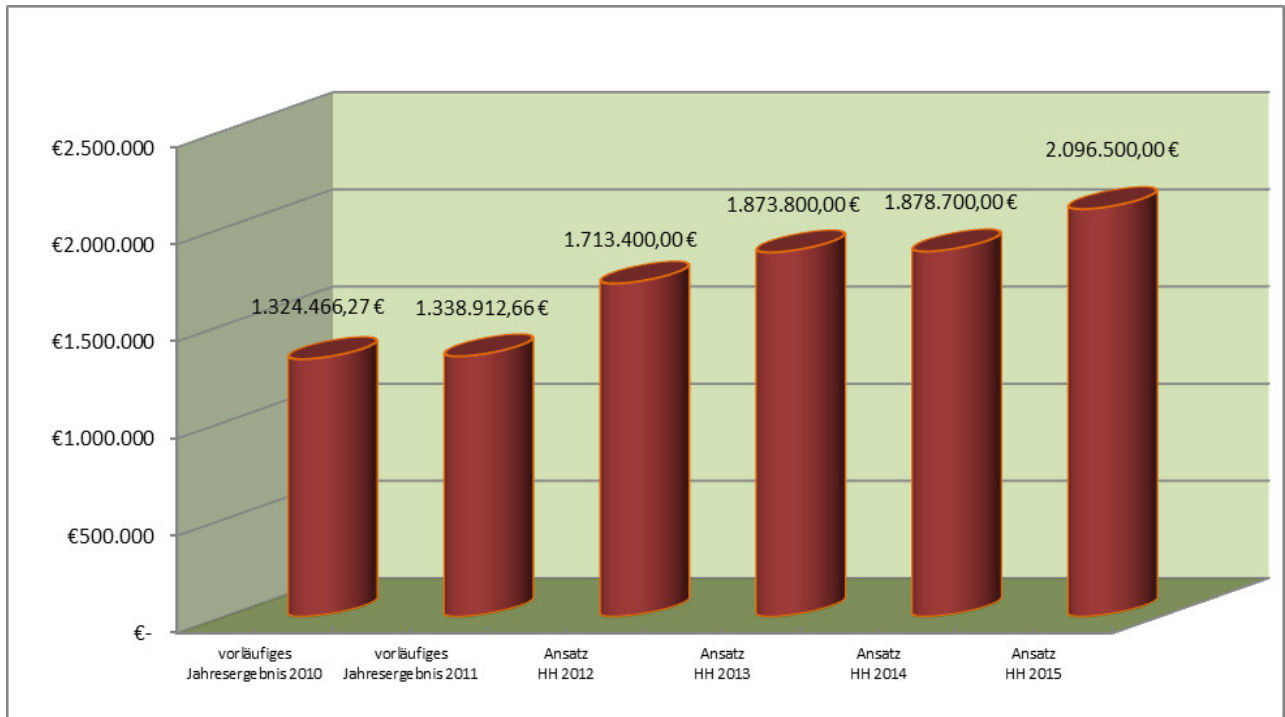
Für die Zukunft bleibt abzuwarten, inwieweit die Neuordnung des Kommunalen Finanzausgleichs ab dem Jahr 2016 (Urteil vom 21.05.2013 des Staatsgerichtshofes aufgrund einer Klage der Stadt Alsfeld) die finanzielle Situation der Kommunen ändert. Die Frage die hier noch zu beantworten wäre, ist die Definition der finanziellen Mindestausstattung und der einer angemessenen Finanzausstattung, wobei die Pflichtaufgaben der Kommunen, aber auch ein Mindestmaß an freiwilligen Aufgaben substantiell vom Land zu garantieren wäre.

Derzeit flossen 23 % des so genannten Steuerverbunds den Kommunen zu, ohne dass es auf eine Bedarfsermittlung ankam. Mit dem Urteil hat der Staatsgerichtshof, das in seinen Grundzügen seit Jahrzehnten unverändert bestehende Hess. Finanzausgleichssystem von Grund auf in Frage gestellt. Zur Höhe der Mittelzuweisungen des Landes selbst hat der Staatsgerichtshof keine Festlegungen getroffen und offen gelassen, ob die den Kommunen gewährten Zuweisungen zu gering, genau richtig oder gar zu hoch angesetzt wurden.

Die monetäre Auswirkung der Neuregelung des KFA ab 2016 ist für die einzelnen Kommunen derzeit nicht zu beziffern.



## Darstellung des Defizits für das Produkt 365.01 "Kinderbetreuung" für die Jahre 2010 - 2015



Die Gemeindevertretung hatte in ihrer Sitzung am 07.06.2010 im Rahmen eines Grundsatzbeschlusses die jährliche Erhöhung der Gebühren um mindestens 2% beschlossen. Auf dieser Basis wurde zum 01.08.2014 die Erhöhung der Kindergartengebühr um durchschnittlich 2% vorgenommen. Die nächste Gebührenerhöhung steht – vorbehaltlich des Beschlusses durch die GVT – zum 01.08.2015 an.

Über die Gebührenanpassung hinaus, wurden nun die Entgelte für die Mittagessenversorgung monatlich pauschaliert. Bisher wurde die Mittagessenteilnahme täglich festgehalten und einzeln seitens der Verwaltung abgerechnet. Mit der Neuregelung konnte der Aufwand für die Datenerfassung und Abrechnung der Mittagessen in den Kindertagesstätten selbst, wie auch in der Verwaltung reduziert werden.

Das Kinderhaus Kunterbunt hat die Öffnungszeiten aufgrund des gegebenen Bedarfs von 13.30 Uhr auf 14.00 Uhr analog des Kindergartens Lummerland erweitert. In beiden Einrichtungen wird nunmehr auch Mittagessen angeboten. Es ist grundsätzlich ein weiterer Trend zu umfangreicheren Betreuungszeiten und einer Mittagessenversorgung in den Kindergärten zu verzeichnen.

Zum Kindergartenjahr 2015/2016 müssen die Personalschlüssel für die Kindergärten auf die neuen Bestimmungen des Kinderförderungsgesetzes umgestellt werden. Verwaltungsseitiges Ziel ist es, mit dem vorhandenen Stellenbestand auszukommen, daher wurden keine zusätzlichen Stellenkapazitäten vorgesehen.

Auch was die Betreuungskapazitäten betrifft, sind derzeit keine zusätzlichen Erweiterungen vorgesehen. Es wird davon ausgegangen, dass die Nachfrage nach U3-Plätzen im bisherigen Rahmen in 2015 abzudecken ist.

## Entwicklung der Personalaufwendungen

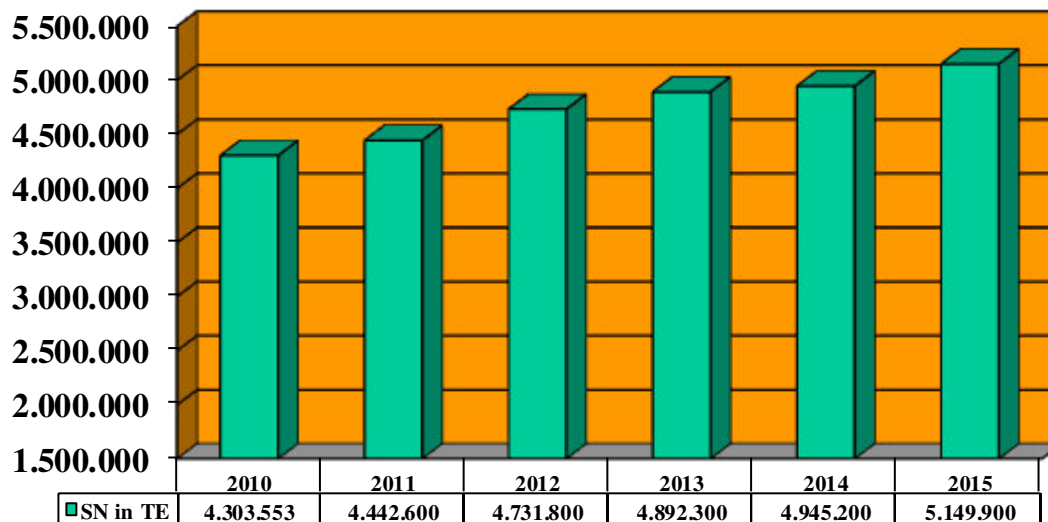
Die Personalaufwendungen sind im Vergleich zum Vorjahreshaushalt um 204.700 € auf einen Gesamtbetrag von 5.149.900 € gestiegen.

Die Tarifsteigerung von 2,4% macht dabei einen Anteil von rund 125.000 € aus.

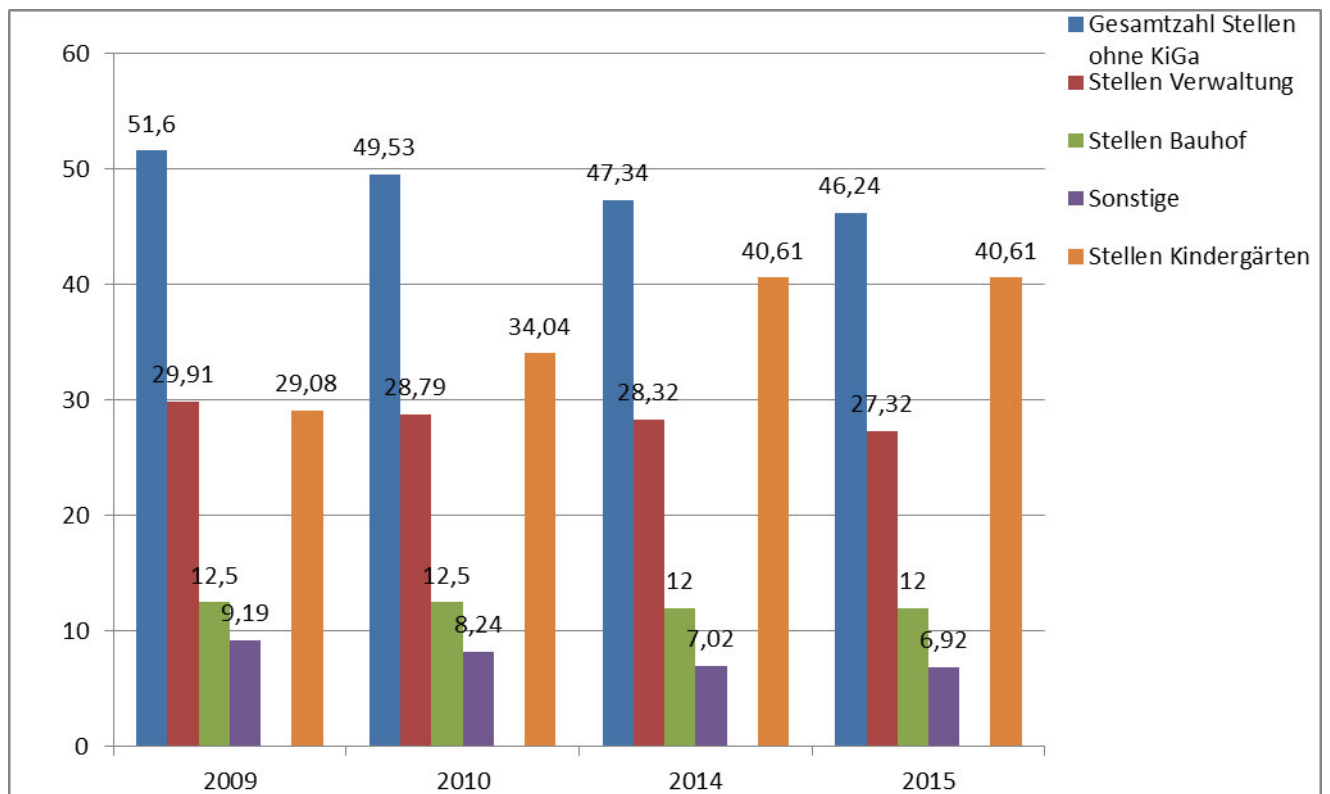
Neben einer Aufwandssteigerung im Forst durch die Schaffung einer Azubi-Stelle (circa 15.000 €) **fällt die größte Steigerung -wie jedes Jahr- in den Bereich der Kinderbetreuung.**

Hier betragen die Mehraufwendungen, u. a. durch Erweiterung von Öffnungszeiten und einer höheren Anzahl an Integrationsmaßnahmen, circa 120.000 € (um die Tarifsteigerung bereinigt), welche durch Einsparungen, die in der Verwaltung durch das Outsourcing der Lohnbuchhaltungsstelle (-32.000 € / ohne Tarifsteigerung) generiert werden konnten, teilweise kompensiert werden.

Es ist anzumerken, dass im Jahr 2015 die Lohnabrechnung outgesourct wurde. Näheres kann aus dem Haushaltssicherungskonzept entnommen werden.



## Übersicht der Stellen (Stand zum Haushalt 2015)



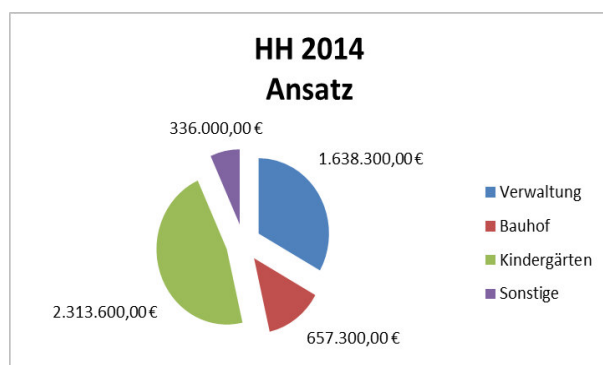
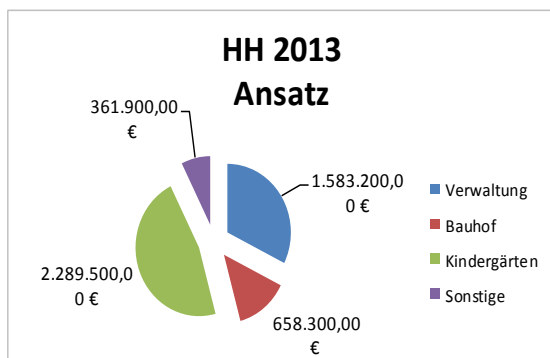
Aus der Darstellung kann entnommen werden, dass die Stellen in der Verwaltung und im Bauhof einen Rückgang verzeichnen.

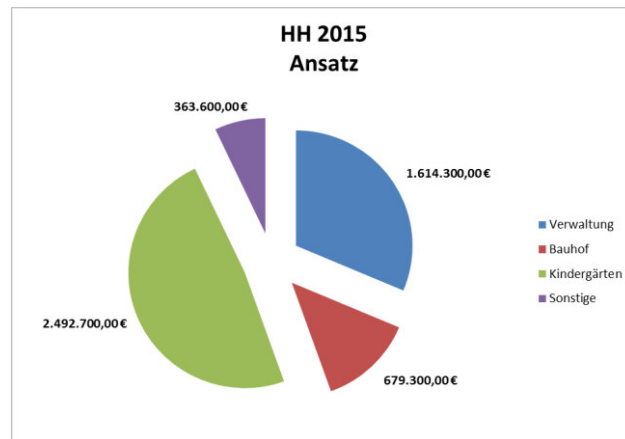
## Personalkosten im Vergleich 2013 – 2015 (gesamt)

**Ansatz Personalkosten 2013 → 4.892.900,00 €**

**Ansatz Personalkosten 2014 → 4.945.200,00 €**

**Ansatz Personalkosten 2015 → 5.149.900,00 €**





## Gesamtfinanzhaushalt / Investitionen

### **Die Finanzierung der Investitionen im Haushaltsjahr 2015 erfolgt ohne Neuverschuldung!**

Investitionen 2015 – die wichtigsten Ansätze:

- 1) Die mit Abstand größte Investition stellt der Bau der Sporthalle Rechtenbach dar. Nachdem bereits im Haushalt 2014 1,25 Mio. € angesetzt waren sind für dieses Jahr weitere 1,25 Mio. € veranschlagt. Das Interessenbekundungsverfahren steht unmittelbar bevor, sodass dann zeitnah die Gemeindevertretung letztendlich über die Bau, durch Aufhebung des Sperrvermerks, entscheiden kann. Auch für den dann notwendigen Geländeerwerb sind HH.-Mittel in Höhe von 40.000,-- € veranschlagt.
- 2) Für Investitionszuschüsse im Rahmen der „Einfachen Stadterneuerung“ Rechtenbach sind 100.000,-- vorgesehen. Entsprechende Landeszuschüsse sind damit verbunden.
- 3) Die EKVO-Maßnahmen im Bereich Kanal werden durch verschiedene Projekte mit unterschiedlichen Summen fortgeführt.
- 4) Die Renaturierungsmaßnahmen Kleebach und Schwingbach sind mit 100.000,-- € und 325.000,-- € vorgesehen. Entsprechende Landesmittel bilden die Gegenfinanzierung zu einem großen Teil.

Insgesamt beläuft sich im HH-Jahr 2015 das Investitionsvolumen auf ambitionierte 2,57 Mio. €.

Die Refinanzierung erfolgt größtenteils durch die Einzahlungen aus Erschließungsbeiträgen mit über 1,0 Mio. €. Der Kreditbedarf wird mit 1.053.600,-- € für 2015 geplant.

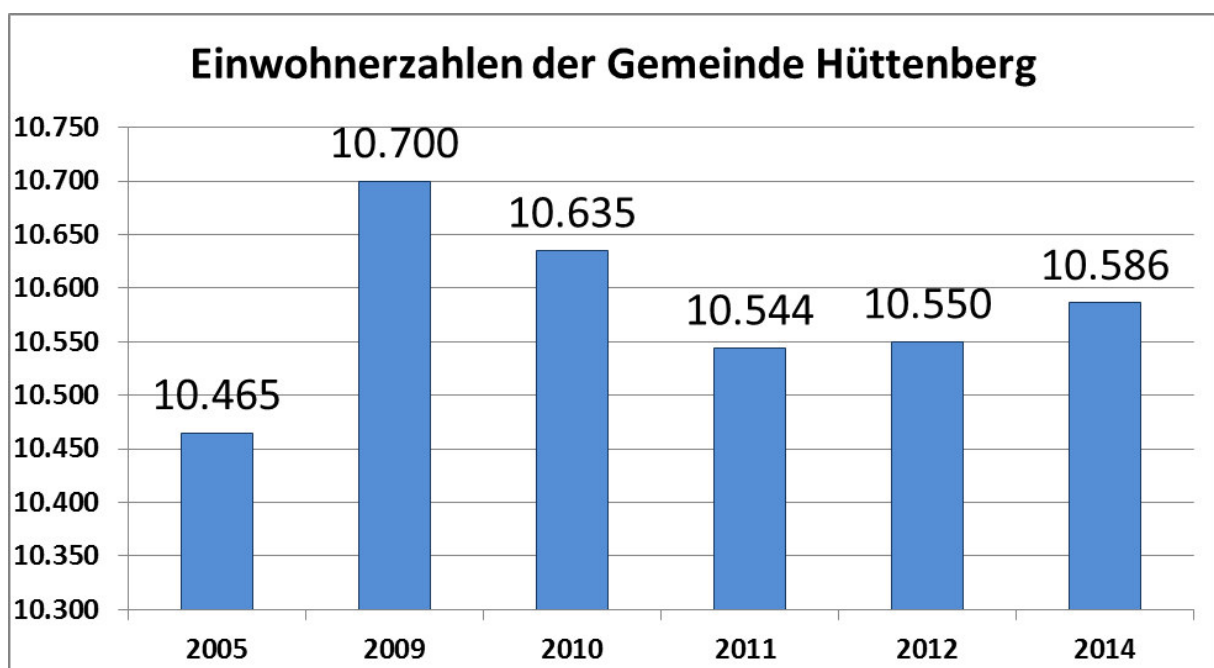
## Bevölkerungsentwicklung in der Gemeinde Hüttenberg

Auf Basis des „Zensus 2011“ wurden vom Statistischen Landesamt die amtlichen Einwohnerzahlen ab 2011 korrigiert.

Konkret:

Die Einwohnerzahl musste somit zum 31.12.2011 von bisher 10.637 auf jetzt 10.544 (-93) korrigiert werden.

Gemäß der Neufassung des § 6 Abs. 2 GemHVO wird nachstehend die zu erwartenden Bevölkerungsentwicklung dargestellt.



### Bevölkerungsentwicklung / Haushalt

Die Bevölkerungsentwicklung hat nach wie vor positive Auswirkungen auf den Haushalt. So ist die Gemeinde Hüttenberg (neben einer weiteren Gemeinde – aber im geringeren Umfang) im Lahn-Dill-Kreis die einzige Kommune, welche bei der Neuberechnung der Schlüsselzahlen zur Verteilung des Einkommensteueranteils eine positive Veränderung erfahren hat. Auch in Bezug auf den Einkommensteueranteil pro Einwohner im LDK und auch im Vergleich mit den „Südkreisgemeinden“ (Langgöns / Linden / Pohlheim) auf einem Spitzenplatz.

## **Liquidität der Gemeindekasse**

Die Liquidität der Gemeindekasse war im Jahr 2014 ständig gewährleistet. Kassenkredite wurden nur zweimal als kurzfristige Kontoüberziehung in Anspruch genommen und bereits nach wenigen Tagen wieder ausgeglichen. Die Höhe der Inanspruchnahme bewegte sich zwischen 50.000 € und 350.000 €. Der hierfür zu zahlende Zinssatz bewegte sich zwischen 0,7 % bis 1,1 %.

## **Gesamtbetrachtung des Finanzhaushaltes und der mittelfristigen Ergebnis- und Finanzplanung**

Das Ergebnis des Haushalts 2013 in Bezug auf den Finanzmittelfluss aus laufender Verwaltungstätigkeit war negativ. Bereits im Haushalt 2014 stellte sich die Situation (zwar noch negativ) aber verbessert dar.

Im darauffolgenden Jahr ergibt sich nunmehr ein positiver Finanzmittelfluss aus laufender Verwaltungstätigkeit.

Bei der mittelfristigen Ergebnisplanung wird im Jahr 2018 erstmals seit der Doppik ein positives Jahresergebnis von 31.000,00 Euro ausgewiesen.

Die wesentlichen Ergebnisveränderungen der einzelnen Produkte im Vergleich der Jahre 2014 zu 2015 sind in der „Übersicht über die Veränderung der Budgets“ näher erläutert. Diese Übersicht ist Anlage des Vorberichts.

## **Entwicklung des Schuldenstandes**

Aufgrund der Kreditermächtigungen aus 2012 und 2013 wird der Schuldenstand zum Beginn des Haushaltsjahres 2014 12,2 Mio. € betragen.

Trotz einer durch die Veranschlagung der Sporthalle Rechtenbach (in 2014 und 2015 mit je 1,25 Mio. €) notwendig werdenden Kreditaufnahme von 1,89 Mio. € wird der voraussichtliche Schuldenstand am Ende des Jahres 2015 10,06 Mio. € betragen. Dies folgt aus den Tilgungsleistungen, welche wiederum erheblich sein werden (1,08 Mio. € für 2014 / 1,09 Mio. € in 2015 im Vergleich zu 999.700,-- € in 2013), sowie dem Umstand dass die Kreditaufnahme aus den Ermächtigungen 2014 und 2015 erst in 2016 realisiert werden.

Der anteilige Schuldenstand aus den Mitgliedschaften bei Zweckverbänden (Wasser- und Abwasserverbände) ist derzeit für 2015 nur mit 2,2 Mio. € zu schätzen.

## Haushaltskonsolidierung

Aufgrund des **nicht** ausgeglichenen Ergebnishaushaltes ist das nach § 92 (4) HGO vorgeschriebene Haushaltssicherungskonzept entsprechend fortzuschreiben. Die Erweiterung der Vorschriften des § 92 (4) HGO hinsichtlich des Ausgleichs der Fehlbeträge aus Vorjahren, sowie der Berücksichtigung der Fehlbeträge in der Ergebnis- und Finanzplanung (§ 101) im Planungszeitraum verschärfen nochmals die Konsolidierungsverpflichtung.

Das Haushaltssicherungskonzept ist Bestandteil der Haushaltssatzung und als Anlage dem Haushalt beigefügt.

## Ausblick

Der Haushalt 2015 folgt wie im Vorjahr der Prämisse im Ergebnishaushalt eine deutliche Verbesserung des Gesamtergebnisses zu erreichen.

Die derzeitige Konjunktur- und Zinslage und die damit einhergehende sehr positive Entwicklung in Bezug auf die Erträge aus dem Einkommensteueranteil, welche letztlich auch auf die positive Bevölkerungsentwicklung zurückzuführen sind, können hierbei als Eckpfeiler der insgesamt sich besser darstellenden Haushaltsentwicklung gelten.

Das Jahresergebnis liegt nunmehr planerisch bei – 575.600, wobei der Wert des Vorjahres noch bei – 1.047.800,-- € lag.

Das Haushaltssicherungskonzept wurde entsprechend fortgeschrieben.

Es bleibt auch für 2015 festzuhalten, dass im Haushalt 2015 die Etappenziele der HH.-Konsolidierung:

- keine Neuverschuldung
- weiterer Schuldenabbau
- Verminderung des Haushaltsdefizits gegenüber den Vorjahren
- sowie das Erreichen eines positiven Finanzmittelflusses aus Verwaltungstätigkeit

erreicht werden.

Hüttenberg, im Dezember 2014

Der Gemeindevorstand



Christof Heller  
Bürgermeister

Anlage:

**Übersicht über die Veränderungen der Budgets  
durch HH 2014 zu 2015**  
Darstellung der jeweiligen Position 34 der Teilergebnishaushalte  
= Produktbezogenes Jahresergebnis  
nach internen Leistungsbeziehungen

Abteilung / Teilhaushalt	Haushalt 2014  in 1.000 € gerundet	Haushalt 2015  in 1.000 € gerundet	Erläuterungen der Veränderungen
<b>Teilhaushalt 1</b>			
<b>111.01</b> Gremien, Kommunalverfassung, Ortsrecht	- 308	- 317	Geringfügig
<b>111.02</b> Verw. Steuerung	- 288	- 246	u.a. Verringerung Personalkosten durch Umsetzung Verw.-Gutachten
<b>111.03</b> Personalsteuerung	- 275	- 243	s.o.111.02
<b>111.04</b> Org. Dienstleistungen, Betrieb IT und Telekommunikation	- 127	- 210	Unter den Sach- und Dienstleist. werden ab 2015 Einzelkonten aus and. Produkten zusammengeführt um die Bearbeitung zu erleichtern. Z.B. Bürobedarf / Telefon / EDV-Kosten / Leasing usw. – was andererseits zu Entlastung der urspr. Produkte führt.
<b>121.01</b> Statistik u. Wahlen	- 18	- 9	
<b>252.01</b> Hist. Archiv, Heimatmuseum Goethehaus	- 19	- 19	
<b>262.01</b> Förderung von Musikvereinen	- 3	- 2	Geringfügig
<b>281.01</b> Kulturelle Aktivitäten u. Veranstaltungen	- 88	- 82	Geringfügig
<b>315.01</b> Seniorenarbeit	- 43	- 44	Geringfügig
<b>361.01</b> Förderung v. Kindern in Tageseinrichtungen u. Tagespflege	- 42	- 63	Hier einmaliger Zuschuss f. Mediathek Schule Re.in Höhe von 20.000,--
<b>362.02</b> Ferienspiele	- 12	- 11	Geringfügig
<b>365.01</b> Kinderbetreuung	- 1.879	- 2.096	Steigerung Personalkosten um 180.000,--
<b>412.01</b> Förderung Diakoniestation Hüttenberg	- 30	- 30	
<b>424.01</b> Hallenbad	- 116	- 129	Ein erhöhter Aufwand f. Unterhaltung und Rep. soll zum Teil kompensiert werden durch einen Zuschuss des Trägervereins
<b>571.02</b> Wirtschaftsförderung, Stadtmarketing	- 23	- 6	Verringerung Sach- und Dienstleist.
<b>575.01</b> Tourismus	- 2	- 2	



<b>Abteilung / Teilhaushalt</b>	<b>Haushalt 2014  in 1.000 € gerundet</b>	<b>Haushalt 2015  in 1.000 € gerundet</b>	<b>Erläuterungen der Veränderungen</b>
<b>Teilhaushalt 2</b>			
<b>111.05</b> Finanzverwaltung	- 215	- 217	Geringfügig
<b>111.06</b> Steuerverwaltung	- 78	- 29	Verlagerung von Personalkosten zu Facility Management
<b>111.07</b> Kasse	- 107	- 110	Geringfügig
<b>111.09</b> Verwaltung der Gebäude, Festplätze, Grundstücke	- 81	- 183	Erstmals Darstellung Facility Management - Personalkosten durch Umstrukturierung aufgrund Verw.- Gutachten
<b>421.01</b> Förderung von Sportvereinen	- 25	- 23	Geringfügig
<b>424.02</b> Sportstätten	- 762	- 625	Deutlich höhere Erträge für den Schulunterricht durch den Kreis
<b>555.01</b> Gemeindewald	+ 25	+ 9	Höherer Pers.-Aufwand wg. Azubi. und 10 Tsd. € für Wegesanierung
<b>573.01</b> Bürgerhäuser	- 411	- 416	geringfügig
<b>611.01</b> Steuern, Zuweisungen, Umlagen	+ 5.147	+ 5.803	Höhere Steuereinnahmen d. Anpass. Grundsteuer B und insb. Steigerung beim Einkommensteueranteil
<b>612.01</b> Sonst. allg. Finanzwirtschaft.	+ 1.333	+ 1.408	Höhere Finanzerträge (Zinsen v. GmbH) und geringere Kreditzinsen
<b>613.01</b> Finanzwirt. Abwicklung der Vorjahre	- 19	- 40	Prüfungsgebühren
<b>Teilhaushalt 3</b>			
<b>122.01</b> Allgemeine Sicherheit und Ordnung, Straßenverkehr	- 146	- 220	Geringere Erträge gegenüber den f. 2014 noch geplanten Verwarnungsgelder aus Blitzeranlage
<b>122.02</b> Bürgerbüro	- 142	- 54	Verschiebung Personalkosten Auswirkung aus Verw.-Gutachten
<b>122.03</b> Gewerbeangelegenheiten	+ 6	+ 6	
<b>122.04</b> Standesamtswesen	- 56	- 54	Geringfügig
<b>126.01</b> Brandschutz und Allgemeine Hilfe	- 283	- 296	Höhere AFA
<b>362.01</b> Jugendpflege	- 102	- 102	
<b>547.01</b> ÖPNV	- 75	- 70	Geringfügig
<b>553.01</b> Friedhöfe und Bestattungen	- 170	- 191	Höherer Aufwand f. Alte Friedhöfe und Wege und Ertragsrückgang – deshalb auch neue Geb.-Kalk.

<b>Abteilung / Teilhaushalt</b>	<b>Haushalt 2014</b>	<b>Haushalt 2015</b>	<b>Erläuterungen der Veränderungen</b>
	<b>in 1.000 € gerundet</b>	<b>in 1.000 € gerundet</b>	
<b>Teilhaushalt 4</b>			
<b>366.01</b> Spielplätze	- 46	- 49	Geringfügig
<b>511.01</b> Räumliche Planung	- 372	- 364	Höherer Personalaufwand aus Ergebnis Verw.- Gutachten, andererseits Wegfall von Zuschüssen, welche im Invest veranschlagt werden.
<b>521.01</b> Allgemeine Bauabwicklung und Grundstücksordnung	- 3	- 15	Kurzzeitiger Mehraufwand f. Personalvertretung
<b>538.01</b> Abwasserbeseitigung	+ 126	+ 91	Hier Besonderheit – da Geb.-Ausgleichsrücklage (Bilanzpos.) in 2015 abzubauen ist und somit mehr an Aufwendungen als angesetzt für die EKVO zur Verfügung stehen.
<b>541.01</b> Bauliche Ausführung und Unterhaltung der gemeindli- chen Strassen, Wege, Plätze	- 953	- 935	Höherer Bauhoefeinsatz und AFA, andererseits höherer Erträge aus der Auflösung von Sonderpos- teni
<b>545.01</b> Straßenreinigung u. Winterdienst	- 110	- 84	Weniger Aufwand Fremdvergabe an Winterdienst eingepant
<b>552.01</b> Wasserläufe, Wasserbau, Grabenräumung	- 39	- 49	Höherer Aufwand Kopfweiden / Erträge dafür in 2016
<b>555.02</b> Förderung der Landwirt- schaft	- 12	- 2	Keine Feldwegeunterhaltung geplant
<b>573.02</b> Bauhof und Fuhrpark	- 207	- 254	Anpassung AFA und Personalkosten

### Erläuterungen

- - = Unterdeckung
- + = Überschuss

## Übersicht über die Budgets nach § 4 GemHVO

Abteilung I Teilhaushalt 1	Abteilung II Teilhaushalt 2	Abteilung III Teilhaushalt 3	Abteilung IV Teilhaushalt 4
<b>111.01</b> Gremien, Kommunalverfassung, Ortsrecht	<b>111.05</b> Finanzverwaltung	<b>122.01</b> Allgemeine Sicherheit und Ordnung, Straßenverkehr	<b>511.01</b> Räumliche Planung
<b>111.02</b> Verw.Steuerung	<b>111.06</b> Steuerverwaltung	<b>122.02</b> Bürgerbüro	<b>521.01</b> Allgemeine Bauabwicklung und Grundstücksordnung
<b>111.03</b> Personalsteuerung	<b>111.07</b> Kasse	<b>122.03</b> Gewerbeangelegenheiten	<b>366.01</b> Spielplätze
<b>111.04</b> Org. Dienstleistungen, Betrieb IT und Telekommunikation	<b>111.09</b> Verwaltung der Ge- bäude, Festplätze, Grundstücke	<b>122.04</b> Standesamtswesen	<b>538.01</b> Abwasserbeseitigung
<b>121.01</b> Statistik u. Wahlen	<b>421.01</b> Förderung von Sportvereinen	<b>126.01</b> Brandschutz und Allgemeine Hilfe	<b>541.01</b> Bauliche Ausführung und Unterhaltung der gemeindlichen Strassen, Wege, Plätze
<b>252.01</b> Hist. Archiv, Heimatomuseum Goethehaus	<b>424.02</b> Sportstätten	<b>351.01</b> Soziale Beratungen	<b>545.01</b> Straßenreinigung u. Winterdienst
<b>262.01</b> Förderung von Musikvereinen	<b>555.01</b> Gemeindewald	<b>362.01</b> Jugendpflege	<b>552.01</b> Wasserläufe, Wasserbau, Grabenräumung
<b>281.01</b> Kulturelle Aktivitäten u. Veranstaltungen	<b>573.01</b> Bürgerhäuser	<b>547.01</b> ÖPNV	<b>555.02</b> Förderung der Landwirtschaft
<b>315.01</b> Seniorenarbeit	<b>611.01</b> Steuern, Zuweisungen, Umlagen	<b>553.01</b> Friedhöfe und Bestattungen	<b>573.02</b> Bauhof und Fuhrpark
<b>361.01</b> Förderung v. Kindern in Tageseinrichtungen u. Tagespflege	<b>612.01</b> Sonst. allg. Finanzwirtschaft.		
<b>362.02</b> Ferienspiele	<b>613.01</b> Finanzwirt. Abwicklung der Vorjahre		
<b>365.01</b> Kinderbetreuung			
<b>412.01</b> Förderung Diakoniestation Hüttenberg	.		
<b>424.01</b> Hallenbad			
<b>571.02</b> Wirtschaftsförderung, Stadtmarketing			
<b>575.01</b> Tourismus			

## **Deckungsvermerke gem. § 20 GemHVO**

- (1) Die Ansätze der in einem Budget veranschlagten zahlungswirksamen Aufwendungen sind gegenseitig deckungsfähig, wenn im Haushaltsplan nichts anderes bestimmt ist.
  
- (2) Die Ansätze für zahlungswirksame Aufwendungen, die in einem Budget veranschlagt sind, können mit Ansätzen für zahlungswirksame Aufwendungen eines anderen Budgets für gegenseitig oder einseitig deckungsfähig erklärt werden, wenn ein sachlicher Zusammenhang besteht.
  
- (3) Abs. 1 und 2 gelten für die veranschlagten Auszahlungen und Verpflichtungsermächtigungen für Investitionen entsprechend.

# Ergebnishaushalt



# Ergebnishaushalt 2015

Gemeinde: 00 HÜTTENBERG

Seite : 1  
Datum: 26.11.2014  
Uhrzeit: 12:32:07

Nr.	Konten	Bezeichnung	Haushaltsansatz		Ergebnis des Jahresabschlusses 2013
			2015	2014	
			- Euro -	- Euro -	- Euro -
1	2	3	4	5	6
1	50	Privatrechtliche Leistungsentgelte	475.700	484.800	455.181,45
2	51	Öffentlich-rechtliche Leistungsentgelte	3.017.700	2.951.100	2.911.252,66
3	548-549	Kostensatzleistungen und -erstattungen	254.500	227.500	352.813,30
4	52	Bestandsveränderungen und aktivierte Eigenleistungen	0	0	0,00
5	55	Steuern und steuerähnliche Erträge einschließlich Erträge aus gesetzlichen Umlagen	10.011.300	9.135.300	8.426.633,69
6	547	Erträge aus Transferleistungen	404.000	390.000	403.670,61
7	540-543	Erträge aus Zuweisungen und Zuschüssen für laufende Zwecke und allgemeine Umlagen	3.150.000	3.018.700	3.254.092,42
8	546	Erträge aus der Auflösung von Sonderposten aus Investitionszuweisungen, -zuschüssen und Investitionsbeiträgen	673.100	619.500	0,00
9	53	Sonstige ordentliche Erträge	470.900	473.700	416.723,14
10		<b>Summe der ordentlichen Erträge (Nr. 1 bis 9)</b>	<b>18.457.200</b>	<b>17.300.600</b>	<b>16.220.367,27</b>
11	62, 63, 640-643, 647-649, 65	Personalaufwendungen	-5.149.900	-4.945.200	-4.773.596,54
12	644-646	Versorgungsaufwendungen	-355.000	-303.300	-270.307,78
13	60,61,67-69	Aufwendungen für Sach- und Dienstleistungen	-3.582.500	-3.369.800	-3.126.177,73
14	66	Abschreibungen	-1.670.900	-1.585.100	-8.531,46
15	71	Aufwendungen für Zuweisungen und Zuschüsse sowie besondere Finanzaufwendungen	-1.045.100	-1.119.600	-981.386,55
16	73	Steueraufwendungen einschließlich Aufwendungen aus gesetzlichen Umlageverpflichtungen	-6.996.000	-6.705.100	-6.425.462,99
17	72	Transferaufwendungen	0	0	0,00
18	70,74,76	Sonstige ordentliche Aufwendungen	-13.100	-12.000	-11.643,76
19		<b>Summe der ordentlichen Aufwendungen (Nr. 11 bis 18)</b>	<b>-18.812.500</b>	<b>-18.040.100</b>	<b>-15.597.106,81</b>
20		<b>Verwaltungsergebnis (Nr. 10 ./. Nr. 19)</b>	<b>-355.300</b>	<b>-739.500</b>	<b>623.260,46</b>
21	56,57	Finanzerträge	74.600	46.500	162.271,25
22	77	Zinsen und andere Finanzaufwendungen	-295.900	-355.800	-270.652,48
23		<b>Finanzergebnis (Nr. 21 ./. Nr. 22)</b>	<b>-221.300</b>	<b>-309.300</b>	<b>-108.381,23</b>
24		<b>Gesamtbetrag der ordentlichen Erträge (Nr. 10 und Nr. 21)</b>	<b>18.531.800</b>	<b>17.347.100</b>	<b>16.382.638,52</b>
25		<b>Gesamtbetrag der ordentlichen Aufwendungen (Nr. 19 und Nr. 22)</b>	<b>-19.108.400</b>	<b>-18.395.900</b>	<b>-15.867.759,29</b>
26		<b>Ordentliches Ergebnis (Nr. 24 und Nr. 25)</b>	<b>-576.600</b>	<b>-1.048.800</b>	<b>514.879,23</b>
27	59	Außerordentliche Erträge	1.000	1.000	63.931,99
28	79	Außerordentliche Aufwendungen	0	0	0,00
29		<b>Außerordentliches Ergebnis (Nr. 27 ./. Nr. 28)</b>	<b>1.000</b>	<b>1.000</b>	<b>63.931,99</b>
30		<b>Jahresergebnis (Nr. 26 und Nr. 29)</b>	<b>-575.600</b>	<b>-1.047.800</b>	<b>578.811,22</b>
		Nachrichtlich:			
		<b>Summe der vorgetragene Jahresfehlbeträge</b>	<b>0</b>	<b>0</b>	<b>0,00</b>

\*\*\* Ende der Liste "Ergebnishaushalt" \*\*\*

# Finanzhaushalt



Nr.	Bezeichnung	Haushaltsansatz		Ergebnis des Jahresabschlusses 2013
		2015	2014	
		- Euro -	- Euro -	- Euro -
1	2	3	4	5
1	Geplantes Jahresergebnis des Ergebnishaushalts	-575.600	-1.047.800	578.811,22
2	+/- Abschreibungen/Zuschreibungen auf Vermögensgegenstände des Anlagevermögens	1.670.900	1.585.100	8.531,46
3	- Erträge aus der Auflösung von Sonderposten	-673.100	-619.500	0,00
4	+/- Zunahme/Abnahme von Rückstellungen	66.600	5.200	0,00
5	+/- Erträge/Aufwendungen aus dem Abgang von Vermögensgegenständen des Anlagevermögens	0	0	0,00
6	+/- Sonstige nicht zahlungswirksame Aufwendungen und Erträge (einschließlich sonstige außerordentliche Erträge und Aufwendungen)	-36.400	-33.700	0,00
7	+/- Zunahme/Abnahme der Vorräte, der Forderungen aus Lieferungen und Leistungen sowie anderer Aktiva, die nicht der Investitions- oder Finanzierungstätigkeit zuzuordnen sind	0	-145.000	-50.000,00
8	+/- Zunahme/Abnahme der Verbindlichkeiten aus Lieferungen und Leistungen sowie anderer Passiva, die nicht der Investitions- oder Finanzierungstätigkeit zuzuordnen sind	74.000	70.000	84.441,00
<b>9</b>	<b>= Zahlungsmittelfluss aus laufender Verwaltungstätigkeit (Nr. 1 bis 8)</b>	<b>526.400</b>	<b>-185.700</b>	<b>621.783,68</b>
10	Einzahlungen aus Investitionszuweisungen und -zuschüssen sowie aus Investitionsbeiträgen	1.337.900	1.043.300	1.237.985,70
11	+ Einzahlungen aus Abgängen von Vermögensgegenständen des Sachanlagevermögens und des immateriellen Anlagevermögens	185.000	927.100	1.329.406,94
12	- Auszahlungen für Investitionen in das Sachanlagevermögen und immaterielle Anlagevermögens	-2.576.500	-2.788.300	-3.557.413,13
13	+ Einzahlungen aus Abgängen von Vermögensgegenständen des Finanzanlagevermögens	38.300	18.600	54.193,44
14	- Auszahlungen für Investitionen in das Finanzanlagevermögen (davon: Auszahlungen aus der Gewährung von Krediten)	0 0	0 0	0,00 0,00
<b>15</b>	<b>= Zahlungsmittelfluss aus Investitionstätigkeit (Nr. 10 bis 14)</b>	<b>-1.015.300</b>	<b>-799.300</b>	<b>-935.827,05</b>
16	Einzahlungen aus der Aufnahme von Krediten und wirtschaftlich vergleichbaren Vorgängen	1.053.600	817.900	13.109.000,00
17	- Auszahlungen aus der Tilgung von Krediten und wirtschaftlich vergleichbaren Vorgängen	-1.098.200	-1.080.900	-10.944.088,02
<b>18</b>	<b>= Zahlungsmittelfluss aus Finanzierungstätigkeit (Nr. 16 und Nr. 17)</b>	<b>-44.600</b>	<b>-263.000</b>	<b>2.164.911,98</b>
<b>19</b>	<b>= Geplanter Zahlungsmittelüberschuss/Zahlungsmittelbedarf des Haushaltsjahres (Summe aus Nr. 9, 15 und 18)</b>	<b>-533.500</b>	<b>-1.248.000</b>	<b>1.850.868,61</b>
<b>20</b>	<b>Geplanter Zahlungsmittelbestand am Anfang des Haushaltsjahres</b>	<b>266.584</b>	<b>1.514.584</b>	<b>-336.283,91</b>
<b>21</b>	<b>= Geplanter Zahlungsmittelbestand am Ende des Haushaltsjahres (Nr. 19 und Nr. 20)</b>	<b>-266.915</b>	<b>266.584</b>	<b>1.514.584,70</b>

\*\*\* Ende der Liste "Finanzhaushalt" \*\*\*



# Teilergebnishaushalt



# Teilergebnishaushalt 2015

Gemeinde: 00 HÜTTENBERG

Seite : 1  
Datum: 10.12.2014  
Uhrzeit: 11:51:32

Hauptproduktbereich	1	Zentrale Verwaltung
Produktbereich	11	Innere Verwaltung
Produktgruppe	111	Verwaltungssteuerung und -service
Produkt	11101	Gremien, Kommunalverfassung, Ortsrecht

Nr.	Konten	Bezeichnung	Haushaltsansatz		Ergebnis des Jahresabschlusses 2013
			2015	2014	
			- Euro -	- Euro -	- Euro -
1	2	3	4	5	6
1		<b>Ordentliche Erträge</b>			
2	50	Privatrechtliche Leistungsentgelte	0	0	0,00
3	51	Öffentlich-rechtliche Leistungsentgelte	0	0	0,00
4	548-549	Kostensatzleistungen und -erstattungen	8.300	4.000	2.335,50
5	52	Bestandsveränderungen und aktivierte Eigenleistungen	0	0	0,00
6	55	Steuern und steuerähnliche Erträge einschließlich Erträge aus gesetzlichen Umlagen	0	0	0,00
7	547	Erträge aus Transferleistungen	0	0	0,00
8	540-543	Erträge aus Zuweisungen und Zuschüssen für laufende Zwecke und allgemeine Umlagen	0	0	0,00
9	546	Erträge aus der Auflösung von Sonderposten aus Investitionszuweisungen, -zuschüssen und Investitionsbeiträgen	0	0	0,00
10	53	Sonstige ordentliche Erträge	33.700	32.500	0,00
11	=	<b>Summe der ordentlichen Erträge</b>	<b>42.000</b>	<b>36.500</b>	<b>2.335,50</b>
12		<b>Ordentliche Aufwendungen</b>			
13	62, 63, 640-643, 647-649, 65	Personalaufwendungen	-174.300	-169.600	-166.856,82
14	644-646	Versorgungsaufwendungen	-110.200	-87.900	-100.751,36
15	60,61, 67-69	Aufwendungen für Sach- und Dienstleistungen	-72.700	-85.000	-77.089,44
16	66	Abschreibungen	-3.100	-3.100	0,00
17	71	Aufwendungen für Zuweisungen und Zuschüsse sowie besondere Finanzaufwendungen	0	0	0,00
18	73	Steueraufwendungen einschließlich Aufwendungen aus gesetzlichen Umlageverpflichtungen	0	0	0,00
19	72	Transferaufwendungen	0	0	0,00
20	70,74,76	Sonstige ordentliche Aufwendungen	0	0	0,00
21	=	<b>Summe der ordentlichen Aufwendungen</b>	<b>-360.300</b>	<b>-345.600</b>	<b>-344.697,62</b>
22	=	<b>Verwaltungsergebnis</b>	<b>-318.300</b>	<b>-309.100</b>	<b>-342.362,12</b>
23	56,57	Finanzerträge	0	0	0,00
24	77	Finanzaufwendungen	0	0	0,00
25	=	<b>Finanzergebnis</b>	<b>0</b>	<b>0</b>	<b>0,00</b>
26	=	<b>Ordentliches Ergebnis (Verwaltungsergebnis und Finanzergebnis)</b>	<b>-318.300</b>	<b>-309.100</b>	<b>-342.362,12</b>
27	59	Außerordentliche Erträge	0	0	0,00
28	79	Außerordentliche Aufwendungen	0	0	0,00
29	=	<b>Außerordentliches Ergebnis</b>	<b>0</b>	<b>0</b>	<b>0,00</b>
30	=	<b>Jahresergebnis vor internen Leistungsbeziehungen (ordentliches Ergebnis und außerordentliches Ergebnis)</b>	<b>-318.300</b>	<b>-309.100</b>	<b>-342.362,12</b>
31	95	Erlöse aus internen Leistungsbeziehungen	7.800	7.800	0,00
32	96	Kosten aus internen Leistungsbeziehungen	-6.200	-6.200	0,00
33	=	<b>Ergebnis der internen Leistungsbeziehungen</b>	<b>1.600</b>	<b>1.600</b>	<b>0,00</b>
34	=	<b>Jahresergebnis nach internen Leistungsbeziehungen</b>	<b>-316.700</b>	<b>-307.500</b>	<b>-342.362,12</b>



# Teilergebnishaushalt 2015

Gemeinde: 00 HÜTTENBERG

Seite : 2  
Datum: 10.12.2014  
Uhrzeit: 11:51:32

Hauptproduktbereich 1 Zentrale Verwaltung  
Produktbereich 11 Innere Verwaltung  
Produktgruppe 111 Verwaltungssteuerung und -service  
Produkt 11102 Verwaltungssteuerung

Nr.	Konten	Bezeichnung	Haushaltsansatz		Ergebnis des Jahresabschlusses 2013
			2015	2014	
			- Euro -	- Euro -	- Euro -
1	2	3	4	5	6
1		<b>Ordentliche Erträge</b>			
2	50	Privatrechtliche Leistungsentgelte	0	0	0,00
3	51	Öffentlich-rechtliche Leistungsentgelte	0	0	-30,60
4	548-549	Kostensatzleistungen und -erstattungen	10.800	8.500	8.259,50
5	52	Bestandsveränderungen und aktivierte Eigenleistungen	0	0	0,00
6	55	Steuern und steuerähnliche Erträge einschließlich Erträge aus gesetzlichen Umlagen	0	0	0,00
7	547	Erträge aus Transferleistungen	0	0	0,00
8	540-543	Erträge aus Zuweisungen und Zuschüssen für laufende Zwecke und allgemeine Umlagen	0	0	0,00
9	546	Erträge aus der Auflösung von Sonderposten aus Investitionszuweisungen, -zuschüssen und Investitionsbeiträgen	8.200	6.600	0,00
10	53	Sonstige ordentliche Erträge	11.200	12.400	0,00
11	=	<b>Summe der ordentlichen Erträge</b>	<b>30.200</b>	<b>27.500</b>	<b>8.228,90</b>
12		<b>Ordentliche Aufwendungen</b>			
13	62, 63, 640-643, 647-649, 65	Personalaufwendungen	-150.900	-174.300	-141.356,22
14	644-646	Versorgungsaufwendungen	-62.400	-57.000	-47.604,84
15	60,61, 67-69	Aufwendungen für Sach- und Dienstleistungen	-77.000	-95.600	-80.227,69
16	66	Abschreibungen	-66.500	-69.100	0,00
17	71	Aufwendungen für Zuweisungen und Zuschüsse sowie besondere Finanzaufwendungen	0	0	0,00
18	73	Steueraufwendungen einschließlich Aufwendungen aus gesetzlichen Umlageverpflichtungen	0	0	0,00
19	72	Transferaufwendungen	0	0	0,00
20	70,74,76	Sonstige ordentliche Aufwendungen	-100	-200	-87,00
21	=	<b>Summe der ordentlichen Aufwendungen</b>	<b>-356.900</b>	<b>-396.200</b>	<b>-269.275,75</b>
22	=	<b>Verwaltungsergebnis</b>	<b>-326.700</b>	<b>-368.700</b>	<b>-261.046,85</b>
23	56,57	Finanzerträge	0	0	0,00
24	77	Finanzaufwendungen	0	0	0,00
25	=	<b>Finanzergebnis</b>	<b>0</b>	<b>0</b>	<b>0,00</b>
26	=	<b>Ordentliches Ergebnis (Verwaltungsergebnis und Finanzergebnis)</b>	<b>-326.700</b>	<b>-368.700</b>	<b>-261.046,85</b>
27	59	Außerordentliche Erträge	0	0	0,00
28	79	Außerordentliche Aufwendungen	0	0	0,00
29	=	<b>Außerordentliches Ergebnis</b>	<b>0</b>	<b>0</b>	<b>0,00</b>
30	=	<b>Jahresergebnis vor internen Leistungsbeziehungen (ordentliches Ergebnis und außerordentliches Ergebnis)</b>	<b>-326.700</b>	<b>-368.700</b>	<b>-261.046,85</b>
31	95	Erlöse aus internen Leistungsbeziehungen	91.000	91.000	0,00
32	96	Kosten aus internen Leistungsbeziehungen	-10.500	-10.500	0,00
33	=	<b>Ergebnis der internen Leistungsbeziehungen</b>	<b>80.500</b>	<b>80.500</b>	<b>0,00</b>
34	=	<b>Jahresergebnis nach internen Leistungsbeziehungen</b>	<b>-246.200</b>	<b>-288.200</b>	<b>-261.046,85</b>



# Teilergebnishaushalt 2015

Gemeinde: 00 HÜTTENBERG

Seite : 3  
Datum: 10.12.2014  
Uhrzeit: 11:51:32

Hauptproduktbereich	1	Zentrale Verwaltung
Produktbereich	11	Innere Verwaltung
Produktgruppe	111	Verwaltungssteuerung und -service
Produkt	11103	Personalsteuerung

Nr.	Konten	Bezeichnung	Haushaltsansatz		Ergebnis des Jahresabschlusses 2013
			2015	2014	
			- Euro -	- Euro -	- Euro -
1	2	3	4	5	6
1		<b>Ordentliche Erträge</b>			
2	50	Privatrechtliche Leistungsentgelte	0	0	0,00
3	51	Öffentlich-rechtliche Leistungsentgelte	0	0	0,00
4	548-549	Kostensatzleistungen und -erstattungen	2.000	2.000	909,17
5	52	Bestandsveränderungen und aktivierte Eigenleistungen	0	0	0,00
6	55	Steuern und steuerähnliche Erträge einschließlich Erträge aus gesetzlichen Umlagen	0	0	0,00
7	547	Erträge aus Transferleistungen	0	0	0,00
8	540-543	Erträge aus Zuweisungen und Zuschüssen für laufende Zwecke und allgemeine Umlagen	0	0	0,00
9	546	Erträge aus der Auflösung von Sonderposten aus Investitionszuweisungen, -zuschüssen und Investitionsbeiträgen	0	0	0,00
10	53	Sonstige ordentliche Erträge	0	0	0,00
11	=	<b>Summe der ordentlichen Erträge</b>	<b>2.000</b>	<b>2.000</b>	<b>909,17</b>
12		<b>Ordentliche Aufwendungen</b>			
13	62, 63, 640-643, 647-649, 65	Personalaufwendungen	-142.100	-201.300	-174.287,04
14	644-646	Versorgungsaufwendungen	-36.800	-32.400	-19.597,20
15	60,61, 67-69	Aufwendungen für Sach- und Dienstleistungen	-59.300	-36.500	-73.888,49
16	66	Abschreibungen	-2.400	-2.400	0,00
17	71	Aufwendungen für Zuweisungen und Zuschüsse sowie besondere Finanzaufwendungen	0	0	0,00
18	73	Steueraufwendungen einschließlich Aufwendungen aus gesetzlichen Umlageverpflichtungen	0	0	0,00
19	72	Transferaufwendungen	0	0	0,00
20	70,74,76	Sonstige ordentliche Aufwendungen	0	0	0,00
21	=	<b>Summe der ordentlichen Aufwendungen</b>	<b>-240.600</b>	<b>-272.600</b>	<b>-267.772,73</b>
22	=	<b>Verwaltungsergebnis</b>	<b>-238.600</b>	<b>-270.600</b>	<b>-266.863,56</b>
23	56,57	Finanzerträge	0	0	0,00
24	77	Finanzaufwendungen	0	0	0,00
25	=	<b>Finanzergebnis</b>	<b>0</b>	<b>0</b>	<b>0,00</b>
26	=	<b>Ordentliches Ergebnis (Verwaltungsergebnis und Finanzergebnis)</b>	<b>-238.600</b>	<b>-270.600</b>	<b>-266.863,56</b>
27	59	Außerordentliche Erträge	0	0	0,00
28	79	Außerordentliche Aufwendungen	0	0	0,00
29	=	<b>Außerordentliches Ergebnis</b>	<b>0</b>	<b>0</b>	<b>0,00</b>
30	=	<b>Jahresergebnis vor internen Leistungsbeziehungen (ordentliches Ergebnis und außerordentliches Ergebnis)</b>	<b>-238.600</b>	<b>-270.600</b>	<b>-266.863,56</b>
31	95	Erlöse aus internen Leistungsbeziehungen	0	0	0,00
32	96	Kosten aus internen Leistungsbeziehungen	-4.300	-4.300	0,00
33	=	<b>Ergebnis der internen Leistungsbeziehungen</b>	<b>-4.300</b>	<b>-4.300</b>	<b>0,00</b>
34	=	<b>Jahresergebnis nach internen Leistungsbeziehungen</b>	<b>-242.900</b>	<b>-274.900</b>	<b>-266.863,56</b>



# Teilergebnishaushalt 2015

Gemeinde: 00 HÜTTENBERG

Seite : 4  
Datum: 10.12.2014  
Uhrzeit: 11:51:32

Hauptproduktbereich	1	Zentrale Verwaltung
Produktbereich	11	Innere Verwaltung
Produktgruppe	111	Verwaltungssteuerung und -service
Produkt	11104	Org. Dienstleistungen, Betrieb IT und Telekommunikation

Nr.	Konten	Bezeichnung	Haushaltsansatz		Ergebnis des Jahresabschlusses 2013
			2015	2014	
			- Euro -	- Euro -	- Euro -
1	2	3	4	5	6
1		<b>Ordentliche Erträge</b>			
2	50	Privatrechtliche Leistungsentgelte	0	0	0,00
3	51	Öffentlich-rechtliche Leistungsentgelte	0	0	0,00
4	548-549	Kostensersatzleistungen und -erstattungen	0	0	0,00
5	52	Bestandsveränderungen und aktivierte Eigenleistungen	0	0	0,00
6	55	Steuern und steuerähnliche Erträge einschließlich Erträge aus gesetzlichen Umlagen	0	0	0,00
7	547	Erträge aus Transferleistungen	0	0	0,00
8	540-543	Erträge aus Zuweisungen und Zuschüssen für laufende Zwecke und allgemeine Umlagen	0	0	0,00
9	546	Erträge aus der Auflösung von Sonderposten aus Investitionszuweisungen, -zuschüssen und Investitionsbeiträgen	0	0	0,00
10	53	Sonstige ordentliche Erträge	0	0	88,28
11	=	<b>Summe der ordentlichen Erträge</b>	<b>0</b>	<b>0</b>	<b>88,28</b>
12		<b>Ordentliche Aufwendungen</b>			
13	62, 63, 640-643, 647-649, 65	Personalaufwendungen	-92.900	-88.200	-86.278,94
14	644-646	Versorgungsaufwendungen	0	0	0,00
15	60,61, 67-69	Aufwendungen für Sach- und Dienstleistungen	-111.700	-33.100	-25.557,20
16	66	Abschreibungen	-5.700	-5.700	0,00
17	71	Aufwendungen für Zuweisungen und Zuschüsse sowie besondere Finanzaufwendungen	0	0	0,00
18	73	Steueraufwendungen einschließlich Aufwendungen aus gesetzlichen Umlageverpflichtungen	0	0	0,00
19	72	Transferaufwendungen	0	0	0,00
20	70,74,76	Sonstige ordentliche Aufwendungen	0	0	0,00
21	=	<b>Summe der ordentlichen Aufwendungen</b>	<b>-210.300</b>	<b>-127.000</b>	<b>-111.836,14</b>
22	=	<b>Verwaltungsergebnis</b>	<b>-210.300</b>	<b>-127.000</b>	<b>-111.747,86</b>
23	56,57	Finanzerträge	0	0	0,00
24	77	Finanzaufwendungen	0	0	0,00
25	=	<b>Finanzergebnis</b>	<b>0</b>	<b>0</b>	<b>0,00</b>
26	=	<b>Ordentliches Ergebnis (Verwaltungsergebnis und Finanzergebnis)</b>	<b>-210.300</b>	<b>-127.000</b>	<b>-111.747,86</b>
27	59	Außerordentliche Erträge	0	0	0,00
28	79	Außerordentliche Aufwendungen	0	0	0,00
29	=	<b>Außerordentliches Ergebnis</b>	<b>0</b>	<b>0</b>	<b>0,00</b>
30	=	<b>Jahresergebnis vor internen Leistungsbeziehungen (ordentliches Ergebnis und außerordentliches Ergebnis)</b>	<b>-210.300</b>	<b>-127.000</b>	<b>-111.747,86</b>
31	95	Erlöse aus internen Leistungsbeziehungen	0	0	0,00
32	96	Kosten aus internen Leistungsbeziehungen	0	0	0,00
33	=	<b>Ergebnis der internen Leistungsbeziehungen</b>	<b>0</b>	<b>0</b>	<b>0,00</b>
34	=	<b>Jahresergebnis nach internen Leistungsbeziehungen</b>	<b>-210.300</b>	<b>-127.000</b>	<b>-111.747,86</b>



# Teilergebnishaushalt 2015

Gemeinde: 00 HÜTTENBERG

Seite : 5

Datum: 10.12.2014

Uhrzeit: 11:51:32

Hauptproduktbereich	1	Zentrale Verwaltung
Produktbereich	11	Innere Verwaltung
Produktgruppe	111	Verwaltungssteuerung und -service
Produkt	11105	Finanzverwaltung

Nr.	Konten	Bezeichnung	Haushaltsansatz		Ergebnis des Jahresabschlusses 2013
			2015	2014	
			- Euro -	- Euro -	- Euro -
1	2	3	4	5	6
1		<b>Ordentliche Erträge</b>			
2	50	Privatrechtliche Leistungsentgelte	0	0	0,00
3	51	Öffentlich-rechtliche Leistungsentgelte	0	0	0,00
4	548-549	Kostensatzleistungen und -erstattungen	4.000	4.000	558,00
5	52	Bestandsveränderungen und aktivierte Eigenleistungen	0	0	0,00
6	55	Steuern und steuerähnliche Erträge einschließlich Erträge aus gesetzlichen Umlagen	0	0	0,00
7	547	Erträge aus Transferleistungen	0	0	0,00
8	540-543	Erträge aus Zuweisungen und Zuschüssen für laufende Zwecke und allgemeine Umlagen	0	0	0,00
9	546	Erträge aus der Auflösung von Sonderposten aus Investitionszuweisungen, -zuschüssen und Investitionsbeiträgen	0	0	0,00
10	53	Sonstige ordentliche Erträge	0	0	0,00
11	=	<b>Summe der ordentlichen Erträge</b>	<b>4.000</b>	<b>4.000</b>	<b>558,00</b>
12		<b>Ordentliche Aufwendungen</b>			
13	62, 63, 640-643, 647-649, 65	Personalaufwendungen	-187.800	-186.300	-166.086,58
14	644-646	Versorgungsaufwendungen	-47.900	-45.800	-24.300,01
15	60,61, 67-69	Aufwendungen für Sach- und Dienstleistungen	-30.000	-32.200	-19.756,96
16	66	Abschreibungen	-1.300	-1.300	0,00
17	71	Aufwendungen für Zuweisungen und Zuschüsse sowie besondere Finanzaufwendungen	0	0	0,00
18	73	Steueraufwendungen einschließlich Aufwendungen aus gesetzlichen Umlageverpflichtungen	0	0	0,00
19	72	Transferaufwendungen	0	0	0,00
20	70,74,76	Sonstige ordentliche Aufwendungen	0	0	0,00
21	=	<b>Summe der ordentlichen Aufwendungen</b>	<b>-267.000</b>	<b>-265.600</b>	<b>-210.143,55</b>
22	=	<b>Verwaltungsergebnis</b>	<b>-263.000</b>	<b>-261.600</b>	<b>-209.585,55</b>
23	56,57	Finanzerträge	0	0	0,00
24	77	Finanzaufwendungen	0	0	0,00
25	=	<b>Finanzergebnis</b>	<b>0</b>	<b>0</b>	<b>0,00</b>
26	=	<b>Ordentliches Ergebnis (Verwaltungsergebnis und Finanzergebnis)</b>	<b>-263.000</b>	<b>-261.600</b>	<b>-209.585,55</b>
27	59	Außerordentliche Erträge	0	0	0,00
28	79	Außerordentliche Aufwendungen	0	0	0,00
29	=	<b>Außerordentliches Ergebnis</b>	<b>0</b>	<b>0</b>	<b>0,00</b>
30	=	<b>Jahresergebnis vor internen Leistungsbeziehungen (ordentliches Ergebnis und außerordentliches Ergebnis)</b>	<b>-263.000</b>	<b>-261.600</b>	<b>-209.585,55</b>
31	95	Erlöse aus internen Leistungsbeziehungen	46.300	46.300	0,00
32	96	Kosten aus internen Leistungsbeziehungen	0	0	0,00
33	=	<b>Ergebnis der internen Leistungsbeziehungen</b>	<b>46.300</b>	<b>46.300</b>	<b>0,00</b>
34	=	<b>Jahresergebnis nach internen Leistungsbeziehungen</b>	<b>-216.700</b>	<b>-215.300</b>	<b>-209.585,55</b>



# Teilergebnishaushalt 2015

Gemeinde: 00 HÜTTENBERG

Seite : 6

Datum: 10.12.2014

Uhrzeit: 11:51:32

Hauptproduktbereich	1	Zentrale Verwaltung
Produktbereich	11	Innere Verwaltung
Produktgruppe	111	Verwaltungssteuerung und -service
Produkt	11106	Steuerverwaltung

Nr.	Konten	Bezeichnung	Haushaltsansatz		Ergebnis des Jahresabschlusses 2013
			2015	2014	
			- Euro -	- Euro -	- Euro -
1	2	3	4	5	6
1		<b>Ordentliche Erträge</b>			
2	50	Privatrechtliche Leistungsentgelte	0	0	0,00
3	51	Öffentlich-rechtliche Leistungsentgelte	0	0	0,00
4	548-549	Kostensatzleistungen und -erstattungen	1.000	1.000	30.542,80
5	52	Bestandsveränderungen und aktivierte Eigenleistungen	0	0	0,00
6	55	Steuern und steuerähnliche Erträge einschließlich Erträge aus gesetzlichen Umlagen	0	0	0,00
7	547	Erträge aus Transferleistungen	0	0	0,00
8	540-543	Erträge aus Zuweisungen und Zuschüssen für laufende Zwecke und allgemeine Umlagen	0	0	0,00
9	546	Erträge aus der Auflösung von Sonderposten aus Investitionszuweisungen, -zuschüssen und Investitionsbeiträgen	0	0	0,00
10	53	Sonstige ordentliche Erträge	0	0	0,00
11	=	<b>Summe der ordentlichen Erträge</b>	<b>1.000</b>	<b>1.000</b>	<b>30.542,80</b>
12		<b>Ordentliche Aufwendungen</b>			
13	62, 63, 640-643, 647-649, 65	Personalaufwendungen	-23.100	-71.000	-68.961,85
14	644-646	Versorgungsaufwendungen	0	0	0,00
15	60,61, 67-69	Aufwendungen für Sach- und Dienstleistungen	-6.000	-7.500	-8.820,06
16	66	Abschreibungen	-500	-500	0,00
17	71	Aufwendungen für Zuweisungen und Zuschüsse sowie besondere Finanzaufwendungen	0	0	0,00
18	73	Steueraufwendungen einschließlich Aufwendungen aus gesetzlichen Umlageverpflichtungen	0	0	0,00
19	72	Transferaufwendungen	0	0	0,00
20	70,74,76	Sonstige ordentliche Aufwendungen	0	0	0,00
21	=	<b>Summe der ordentlichen Aufwendungen</b>	<b>-29.600</b>	<b>-79.000</b>	<b>-77.781,91</b>
22	=	<b>Verwaltungsergebnis</b>	<b>-28.600</b>	<b>-78.000</b>	<b>-47.239,11</b>
23	56,57	Finanzerträge	0	0	0,00
24	77	Finanzaufwendungen	0	0	0,00
25	=	<b>Finanzergebnis</b>	<b>0</b>	<b>0</b>	<b>0,00</b>
26	=	<b>Ordentliches Ergebnis (Verwaltungsergebnis und Finanzergebnis)</b>	<b>-28.600</b>	<b>-78.000</b>	<b>-47.239,11</b>
27	59	Außerordentliche Erträge	0	0	0,00
28	79	Außerordentliche Aufwendungen	0	0	0,00
29	=	<b>Außerordentliches Ergebnis</b>	<b>0</b>	<b>0</b>	<b>0,00</b>
30	=	<b>Jahresergebnis vor internen Leistungsbeziehungen (ordentliches Ergebnis und außerordentliches Ergebnis)</b>	<b>-28.600</b>	<b>-78.000</b>	<b>-47.239,11</b>
31	95	Erlöse aus internen Leistungsbeziehungen	0	0	0,00
32	96	Kosten aus internen Leistungsbeziehungen	0	0	0,00
33	=	<b>Ergebnis der internen Leistungsbeziehungen</b>	<b>0</b>	<b>0</b>	<b>0,00</b>
34	=	<b>Jahresergebnis nach internen Leistungsbeziehungen</b>	<b>-28.600</b>	<b>-78.000</b>	<b>-47.239,11</b>



# Teilergebnishaushalt 2015

Gemeinde: 00 HÜTTENBERG

Seite : 7  
 Datum: 10.12.2014  
 Uhrzeit: 11:51:32

Hauptproduktbereich	1	Zentrale Verwaltung
Produktbereich	11	Innere Verwaltung
Produktgruppe	111	Verwaltungssteuerung und -service
Produkt	11107	Kasse

Nr.	Konten	Bezeichnung	Haushaltsansatz		Ergebnis des Jahresabschlusses 2013
			2015	2014	
			- Euro -	- Euro -	- Euro -
1	2	3	4	5	6
1		<b>Ordentliche Erträge</b>			
2	50	Privatrechtliche Leistungsentgelte	0	0	0,00
3	51	Öffentlich-rechtliche Leistungsentgelte	0	0	0,00
4	548-549	Kostensatzleistungen und -erstattungen	2.000	6.000	1.611,00
5	52	Bestandsveränderungen und aktivierte Eigenleistungen	0	0	0,00
6	55	Steuern und steuerähnliche Erträge einschließlich Erträge aus gesetzlichen Umlagen	0	0	0,00
7	547	Erträge aus Transferleistungen	0	0	0,00
8	540-543	Erträge aus Zuweisungen und Zuschüssen für laufende Zwecke und allgemeine Umlagen	0	0	0,00
9	546	Erträge aus der Auflösung von Sonderposten aus Investitionszuweisungen, -zuschüssen und Investitionsbeiträgen	0	0	0,00
10	53	Sonstige ordentliche Erträge	8.000	7.100	33,30
11	=	<b>Summe der ordentlichen Erträge</b>	<b>10.000</b>	<b>13.100</b>	<b>1.644,30</b>
12		<b>Ordentliche Aufwendungen</b>			
13	62, 63, 640-643, 647-649, 65	Personalaufwendungen	-110.300	-107.500	-104.413,39
14	644-646	Versorgungsaufwendungen	-15.700	-18.300	-12.739,74
15	60,61, 67-69	Aufwendungen für Sach- und Dienstleistungen	-24.600	-24.900	-22.623,55
16	66	Abschreibungen	-4.000	-4.000	-3.218,72
17	71	Aufwendungen für Zuweisungen und Zuschüsse sowie besondere Finanzaufwendungen	0	0	0,00
18	73	Steueraufwendungen einschließlich Aufwendungen aus gesetzlichen Umlageverpflichtungen	0	0	0,00
19	72	Transferaufwendungen	0	0	0,00
20	70,74,76	Sonstige ordentliche Aufwendungen	0	0	0,00
21	=	<b>Summe der ordentlichen Aufwendungen</b>	<b>-154.600</b>	<b>-154.700</b>	<b>-142.995,40</b>
22	=	<b>Verwaltungsergebnis</b>	<b>-144.600</b>	<b>-141.600</b>	<b>-141.351,10</b>
23	56,57	Finanzerträge	15.500	16.200	18.130,77
24	77	Finanzaufwendungen	-500	-1.000	-15,53
25	=	<b>Finanzergebnis</b>	<b>15.000</b>	<b>15.200</b>	<b>18.115,24</b>
26	=	<b>Ordentliches Ergebnis (Verwaltungsergebnis und Finanzergebnis)</b>	<b>-129.600</b>	<b>-126.400</b>	<b>-123.235,86</b>
27	59	Außerordentliche Erträge	0	0	0,00
28	79	Außerordentliche Aufwendungen	0	0	0,00
29	=	<b>Außerordentliches Ergebnis</b>	<b>0</b>	<b>0</b>	<b>0,00</b>
30	=	<b>Jahresergebnis vor internen Leistungsbeziehungen (ordentliches Ergebnis und außerordentliches Ergebnis)</b>	<b>-129.600</b>	<b>-126.400</b>	<b>-123.235,86</b>
31	95	Erlöse aus internen Leistungsbeziehungen	19.800	19.800	0,00
32	96	Kosten aus internen Leistungsbeziehungen	0	0	0,00
33	=	<b>Ergebnis der internen Leistungsbeziehungen</b>	<b>19.800</b>	<b>19.800</b>	<b>0,00</b>
34	=	<b>Jahresergebnis nach internen Leistungsbeziehungen</b>	<b>-109.800</b>	<b>-106.600</b>	<b>-123.235,86</b>





# Teilergebnishaushalt 2015

Gemeinde: 00 HÜTTENBERG

Seite : 8  
Datum: 10.12.2014  
Uhrzeit: 11:51:32

Hauptproduktbereich	1	Zentrale Verwaltung
Produktbereich	11	Innere Verwaltung
Produktgruppe	111	Verwaltungssteuerung und -service
Produkt	11109	Verwaltung der Gebäude, Festplätze, Grundstücke

Nr.	Konten	Bezeichnung	Haushaltsansatz		Ergebnis des Jahresabschlusses 2013
			2015	2014	
			- Euro -	- Euro -	- Euro -
1	2	3	4	5	6
1		<b>Ordentliche Erträge</b>			
2	50	Privatrechtliche Leistungsentgelte	78.700	83.700	87.785,91
3	51	Öffentlich-rechtliche Leistungsentgelte	4.000	4.000	5.177,00
4	548-549	Kostensatzleistungen und -erstattungen	200	900	878,36
5	52	Bestandsveränderungen und aktivierte Eigenleistungen	0	0	0,00
6	55	Steuern und steuerähnliche Erträge einschließlich Erträge aus gesetzlichen Umlagen	0	0	0,00
7	547	Erträge aus Transferleistungen	0	0	0,00
8	540-543	Erträge aus Zuweisungen und Zuschüssen für laufende Zwecke und allgemeine Umlagen	3.600	3.600	7.123,53
9	546	Erträge aus der Auflösung von Sonderposten aus Investitionszuweisungen, -zuschüssen und Investitionsbeiträgen	4.300	4.300	0,00
10	53	Sonstige ordentliche Erträge	3.200	3.200	3.240,00
11	=	<b>Summe der ordentlichen Erträge</b>	<b>94.000</b>	<b>99.700</b>	<b>104.204,80</b>
12		<b>Ordentliche Aufwendungen</b>			
13	62, 63, 640-643, 647-649, 65	Personalaufwendungen	-111.000	-10.400	-10.474,38
14	644-646	Versorgungsaufwendungen	0	0	0,00
15	60,61, 67-69	Aufwendungen für Sach- und Dienstleistungen	-47.300	-53.000	-61.204,82
16	66	Abschreibungen	-40.200	-40.200	0,00
17	71	Aufwendungen für Zuweisungen und Zuschüsse sowie besondere Finanzaufwendungen	-500	-500	-2.821,46
18	73	Steueraufwendungen einschließlich Aufwendungen aus gesetzlichen Umlageverpflichtungen	0	0	0,00
19	72	Transferaufwendungen	0	0	0,00
20	70,74,76	Sonstige ordentliche Aufwendungen	-4.800	-4.000	-4.037,13
21	=	<b>Summe der ordentlichen Aufwendungen</b>	<b>-203.800</b>	<b>-108.100</b>	<b>-78.537,79</b>
22	=	<b>Verwaltungsergebnis</b>	<b>-109.800</b>	<b>-8.400</b>	<b>25.667,01</b>
23	56,57	Finanzerträge	0	0	0,00
24	77	Finanzaufwendungen	0	0	0,00
25	=	<b>Finanzergebnis</b>	<b>0</b>	<b>0</b>	<b>0,00</b>
26	=	<b>Ordentliches Ergebnis (Verwaltungsergebnis und Finanzergebnis)</b>	<b>-109.800</b>	<b>-8.400</b>	<b>25.667,01</b>
27	59	Außerordentliche Erträge	0	0	54.193,44
28	79	Außerordentliche Aufwendungen	0	0	0,00
29	=	<b>Außerordentliches Ergebnis</b>	<b>0</b>	<b>0</b>	<b>54.193,44</b>
30	=	<b>Jahresergebnis vor internen Leistungsbeziehungen (ordentliches Ergebnis und außerordentliches Ergebnis)</b>	<b>-109.800</b>	<b>-8.400</b>	<b>79.860,45</b>
31	95	Erlöse aus internen Leistungsbeziehungen	0	0	0,00
32	96	Kosten aus internen Leistungsbeziehungen	-73.000	-73.000	0,00
33	=	<b>Ergebnis der internen Leistungsbeziehungen</b>	<b>-73.000</b>	<b>-73.000</b>	<b>0,00</b>
34	=	<b>Jahresergebnis nach internen Leistungsbeziehungen</b>	<b>-182.800</b>	<b>-81.400</b>	<b>79.860,45</b>



# Teilergebnishaushalt 2015

Gemeinde: 00 HÜTTENBERG

Seite : 9  
 Datum: 10.12.2014  
 Uhrzeit: 11:51:32

Hauptproduktbereich 1 Zentrale Verwaltung  
 Produktbereich 12 Sicherheit und Ordnung  
 Produktgruppe 121 Statistik und Wahlen  
 Produkt 12101 Statistik und Wahlen

Nr.	Konten	Bezeichnung	Haushaltsansatz		Ergebnis des Jahresabschlusses 2013
			2015	2014	
			- Euro -	- Euro -	- Euro -
1	2	3	4	5	6
1		<b>Ordentliche Erträge</b>			
2	50	Privatrechtliche Leistungsentgelte	0	0	0,00
3	51	Öffentlich-rechtliche Leistungsentgelte	0	0	0,00
4	548-549	Kostensatzleistungen und -erstattungen	0	0	4.922,62
5	52	Bestandsveränderungen und aktivierte Eigenleistungen	0	0	0,00
6	55	Steuern und steuerähnliche Erträge einschließlich Erträge aus gesetzlichen Umlagen	0	0	0,00
7	547	Erträge aus Transferleistungen	0	0	0,00
8	540-543	Erträge aus Zuweisungen und Zuschüssen für laufende Zwecke und allgemeine Umlagen	0	0	0,00
9	546	Erträge aus der Auflösung von Sonderposten aus Investitionszuweisungen, -zuschüssen und Investitionsbeiträgen	0	0	0,00
10	53	Sonstige ordentliche Erträge	0	0	0,00
11	=	<b>Summe der ordentlichen Erträge</b>	<b>0</b>	<b>0</b>	<b>4.922,62</b>
12		<b>Ordentliche Aufwendungen</b>			
13	62, 63, 640-643, 647-649, 65	Personalaufwendungen	-200	-200	-85,91
14	644-646	Versorgungsaufwendungen	0	0	0,00
15	60,61, 67-69	Aufwendungen für Sach- und Dienstleistungen	-1.800	-11.000	-7.035,85
16	66	Abschreibungen	0	0	0,00
17	71	Aufwendungen für Zuweisungen und Zuschüsse sowie besondere Finanzaufwendungen	0	0	0,00
18	73	Steueraufwendungen einschließlich Aufwendungen aus gesetzlichen Umlageverpflichtungen	0	0	0,00
19	72	Transferaufwendungen	0	0	0,00
20	70,74,76	Sonstige ordentliche Aufwendungen	0	0	0,00
21	=	<b>Summe der ordentlichen Aufwendungen</b>	<b>-2.000</b>	<b>-11.200</b>	<b>-7.121,76</b>
22	=	<b>Verwaltungsergebnis</b>	<b>-2.000</b>	<b>-11.200</b>	<b>-2.199,14</b>
23	56,57	Finanzerträge	0	0	0,00
24	77	Finanzaufwendungen	0	0	0,00
25	=	<b>Finanzergebnis</b>	<b>0</b>	<b>0</b>	<b>0,00</b>
26	=	<b>Ordentliches Ergebnis (Verwaltungsergebnis und Finanzergebnis)</b>	<b>-2.000</b>	<b>-11.200</b>	<b>-2.199,14</b>
27	59	Außerordentliche Erträge	0	0	0,00
28	79	Außerordentliche Aufwendungen	0	0	0,00
29	=	<b>Außerordentliches Ergebnis</b>	<b>0</b>	<b>0</b>	<b>0,00</b>
30	=	<b>Jahresergebnis vor internen Leistungsbeziehungen (ordentliches Ergebnis und außerordentliches Ergebnis)</b>	<b>-2.000</b>	<b>-11.200</b>	<b>-2.199,14</b>
31	95	Erlöse aus internen Leistungsbeziehungen	0	0	0,00
32	96	Kosten aus internen Leistungsbeziehungen	-7.100	-7.100	0,00
33	=	<b>Ergebnis der internen Leistungsbeziehungen</b>	<b>-7.100</b>	<b>-7.100</b>	<b>0,00</b>
34	=	<b>Jahresergebnis nach internen Leistungsbeziehungen</b>	<b>-9.100</b>	<b>-18.300</b>	<b>-2.199,14</b>



# Teilergebnishaushalt 2015

Gemeinde: 00 HÜTTENBERG

Seite : 10

Datum: 10.12.2014

Uhrzeit: 11:51:32

Hauptproduktbereich	1	Zentrale Verwaltung
Produktbereich	12	Sicherheit und Ordnung
Produktgruppe	122	Ordnungsangelegenheiten
Produkt	12201	Allgemeine Sicherheit und Ordnung, Straßenverkehr

Nr.	Konten	Bezeichnung	Haushaltsansatz		Ergebnis des Jahresabschlusses 2013
			2015	2014	
			- Euro -	- Euro -	- Euro -
1	2	3	4	5	6
1		<b>Ordentliche Erträge</b>			
2	50	Privatrechtliche Leistungsentgelte	0	0	0,00
3	51	Öffentlich-rechtliche Leistungsentgelte	35.000	95.000	50.141,97
4	548-549	Kostensatzleistungen und -erstattungen	30.200	12.500	29.138,50
5	52	Bestandsveränderungen und aktivierte Eigenleistungen	0	0	0,00
6	55	Steuern und steuerähnliche Erträge einschließlich Erträge aus gesetzlichen Umlagen	0	0	0,00
7	547	Erträge aus Transferleistungen	0	0	0,00
8	540-543	Erträge aus Zuweisungen und Zuschüssen für laufende Zwecke und allgemeine Umlagen	0	0	0,00
9	546	Erträge aus der Auflösung von Sonderposten aus Investitionszuweisungen, -zuschüssen und Investitionsbeiträgen	0	0	0,00
10	53	Sonstige ordentliche Erträge	11.600	10.000	2.999,02
11	=	<b>Summe der ordentlichen Erträge</b>	<b>76.800</b>	<b>117.500</b>	<b>82.279,49</b>
12		<b>Ordentliche Aufwendungen</b>			
13	62, 63, 640-643, 647-649, 65	Personalaufwendungen	-124.600	-113.300	-109.661,05
14	644-646	Versorgungsaufwendungen	-82.000	-61.900	-65.314,63
15	60,61, 67-69	Aufwendungen für Sach- und Dienstleistungen	-53.100	-60.000	-27.454,89
16	66	Abschreibungen	0	0	-192,55
17	71	Aufwendungen für Zuweisungen und Zuschüsse sowie besondere Finanzaufwendungen	-51.000	-42.500	-47.193,93
18	73	Steueraufwendungen einschließlich Aufwendungen aus gesetzlichen Umlageverpflichtungen	0	0	0,00
19	72	Transferaufwendungen	0	0	0,00
20	70,74,76	Sonstige ordentliche Aufwendungen	0	0	0,00
21	=	<b>Summe der ordentlichen Aufwendungen</b>	<b>-310.700</b>	<b>-277.700</b>	<b>-249.817,05</b>
22	=	<b>Verwaltungsergebnis</b>	<b>-233.900</b>	<b>-160.200</b>	<b>-167.537,56</b>
23	56,57	Finanzerträge	0	0	0,00
24	77	Finanzaufwendungen	0	0	0,00
25	=	<b>Finanzergebnis</b>	<b>0</b>	<b>0</b>	<b>0,00</b>
26	=	<b>Ordentliches Ergebnis (Verwaltungsergebnis und Finanzergebnis)</b>	<b>-233.900</b>	<b>-160.200</b>	<b>-167.537,56</b>
27	59	Außerordentliche Erträge	0	0	0,00
28	79	Außerordentliche Aufwendungen	0	0	0,00
29	=	<b>Außerordentliches Ergebnis</b>	<b>0</b>	<b>0</b>	<b>0,00</b>
30	=	<b>Jahresergebnis vor internen Leistungsbeziehungen (ordentliches Ergebnis und außerordentliches Ergebnis)</b>	<b>-233.900</b>	<b>-160.200</b>	<b>-167.537,56</b>
31	95	Erlöse aus internen Leistungsbeziehungen	14.000	14.000	0,00
32	96	Kosten aus internen Leistungsbeziehungen	0	0	0,00
33	=	<b>Ergebnis der internen Leistungsbeziehungen</b>	<b>14.000</b>	<b>14.000</b>	<b>0,00</b>
34	=	<b>Jahresergebnis nach internen Leistungsbeziehungen</b>	<b>-219.900</b>	<b>-146.200</b>	<b>-167.537,56</b>



# Teilergebnishaushalt 2015

Gemeinde: 00 HÜTTENBERG

Seite : 11

Datum: 10.12.2014

Uhrzeit: 11:51:32

Hauptproduktbereich 1 Zentrale Verwaltung  
Produktbereich 12 Sicherheit und Ordnung  
Produktgruppe 122 Ordnungsangelegenheiten  
Produkt 12202 Bürgerbüro

Nr.	Konten	Bezeichnung	Haushaltsansatz		Ergebnis des Jahresabschlusses 2013
			2015	2014	
			- Euro -	- Euro -	- Euro -
1	2	3	4	5	6
1		<b>Ordentliche Erträge</b>			
2	50	Privatrechtliche Leistungsentgelte	0	0	0,00
3	51	Öffentlich-rechtliche Leistungsentgelte	65.000	65.000	53.502,20
4	548-549	Kostensatzleistungen und -erstattungen	0	0	0,00
5	52	Bestandsveränderungen und aktivierte Eigenleistungen	0	0	0,00
6	55	Steuern und steuerähnliche Erträge einschließlich Erträge aus gesetzlichen Umlagen	0	0	0,00
7	547	Erträge aus Transferleistungen	0	0	0,00
8	540-543	Erträge aus Zuweisungen und Zuschüssen für laufende Zwecke und allgemeine Umlagen	0	0	0,00
9	546	Erträge aus der Auflösung von Sonderposten aus Investitionszuweisungen, -zuschüssen und Investitionsbeiträgen	0	0	0,00
10	53	Sonstige ordentliche Erträge	0	0	14,91
11	=	<b>Summe der ordentlichen Erträge</b>	<b>65.000</b>	<b>65.000</b>	<b>53.517,11</b>
12		<b>Ordentliche Aufwendungen</b>			
13	62, 63, 640-643, 647-649, 65	Personalaufwendungen	-79.500	-139.500	-137.422,83
14	644-646	Versorgungsaufwendungen	0	0	0,00
15	60,61, 67-69	Aufwendungen für Sach- und Dienstleistungen	-65.200	-93.100	-69.251,34
16	66	Abschreibungen	-2.800	-2.800	0,00
17	71	Aufwendungen für Zuweisungen und Zuschüsse sowie besondere Finanzaufwendungen	0	0	0,00
18	73	Steueraufwendungen einschließlich Aufwendungen aus gesetzlichen Umlageverpflichtungen	0	0	0,00
19	72	Transferaufwendungen	0	0	0,00
20	70,74,76	Sonstige ordentliche Aufwendungen	0	0	0,00
21	=	<b>Summe der ordentlichen Aufwendungen</b>	<b>-147.500</b>	<b>-235.400</b>	<b>-206.674,17</b>
22	=	<b>Verwaltungsergebnis</b>	<b>-82.500</b>	<b>-170.400</b>	<b>-153.157,06</b>
23	56,57	Finanzerträge	0	0	0,00
24	77	Finanzaufwendungen	0	0	0,00
25	=	<b>Finanzergebnis</b>	<b>0</b>	<b>0</b>	<b>0,00</b>
26	=	<b>Ordentliches Ergebnis (Verwaltungsergebnis und Finanzergebnis)</b>	<b>-82.500</b>	<b>-170.400</b>	<b>-153.157,06</b>
27	59	Außerordentliche Erträge	0	0	0,00
28	79	Außerordentliche Aufwendungen	0	0	0,00
29	=	<b>Außerordentliches Ergebnis</b>	<b>0</b>	<b>0</b>	<b>0,00</b>
30	=	<b>Jahresergebnis vor internen Leistungsbeziehungen (ordentliches Ergebnis und außerordentliches Ergebnis)</b>	<b>-82.500</b>	<b>-170.400</b>	<b>-153.157,06</b>
31	95	Erlöse aus internen Leistungsbeziehungen	28.000	28.000	0,00
32	96	Kosten aus internen Leistungsbeziehungen	0	0	0,00
33	=	<b>Ergebnis der internen Leistungsbeziehungen</b>	<b>28.000</b>	<b>28.000</b>	<b>0,00</b>
34	=	<b>Jahresergebnis nach internen Leistungsbeziehungen</b>	<b>-54.500</b>	<b>-142.400</b>	<b>-153.157,06</b>



# Teilergebnishaushalt 2015

Gemeinde: 00 HÜTTENBERG

Seite : 12

Datum: 10.12.2014

Uhrzeit: 11:51:32

Hauptproduktbereich 1 Zentrale Verwaltung  
Produktbereich 12 Sicherheit und Ordnung  
Produktgruppe 122 Ordnungsangelegenheiten  
Produkt 12203 Gewerbeangelegenheiten

Nr.	Konten	Bezeichnung	Haushaltsansatz		Ergebnis des Jahresabschlusses 2013
			2015	2014	
			- Euro -	- Euro -	- Euro -
1	2	3	4	5	6
1		<b>Ordentliche Erträge</b>			
2	50	Privatrechtliche Leistungsentgelte	0	0	0,00
3	51	Öffentlich-rechtliche Leistungsentgelte	9.000	11.000	10.121,87
4	548-549	Kostensatzleistungen und -erstattungen	0	0	0,00
5	52	Bestandsveränderungen und aktivierte Eigenleistungen	0	0	0,00
6	55	Steuern und steuerähnliche Erträge einschließlich Erträge aus gesetzlichen Umlagen	0	0	0,00
7	547	Erträge aus Transferleistungen	0	0	0,00
8	540-543	Erträge aus Zuweisungen und Zuschüssen für laufende Zwecke und allgemeine Umlagen	0	0	0,00
9	546	Erträge aus der Auflösung von Sonderposten aus Investitionszuweisungen, -zuschüssen und Investitionsbeiträgen	0	0	0,00
10	53	Sonstige ordentliche Erträge	0	0	0,00
11	=	<b>Summe der ordentlichen Erträge</b>	<b>9.000</b>	<b>11.000</b>	<b>10.121,87</b>
12		<b>Ordentliche Aufwendungen</b>			
13	62, 63, 640-643, 647-649, 65	Personalaufwendungen	0	-200	-183,08
14	644-646	Versorgungsaufwendungen	0	0	0,00
15	60,61, 67-69	Aufwendungen für Sach- und Dienstleistungen	-3.100	-4.200	-5.140,55
16	66	Abschreibungen	-400	-400	0,00
17	71	Aufwendungen für Zuweisungen und Zuschüsse sowie besondere Finanzaufwendungen	0	0	0,00
18	73	Steueraufwendungen einschließlich Aufwendungen aus gesetzlichen Umlageverpflichtungen	0	0	0,00
19	72	Transferaufwendungen	0	0	0,00
20	70,74,76	Sonstige ordentliche Aufwendungen	0	0	0,00
21	=	<b>Summe der ordentlichen Aufwendungen</b>	<b>-3.500</b>	<b>-4.800</b>	<b>-5.323,63</b>
22	=	<b>Verwaltungsergebnis</b>	<b>5.500</b>	<b>6.200</b>	<b>4.798,24</b>
23	56,57	Finanzerträge	0	0	0,00
24	77	Finanzaufwendungen	0	0	0,00
25	=	<b>Finanzergebnis</b>	<b>0</b>	<b>0</b>	<b>0,00</b>
26	=	<b>Ordentliches Ergebnis (Verwaltungsergebnis und Finanzergebnis)</b>	<b>5.500</b>	<b>6.200</b>	<b>4.798,24</b>
27	59	Außerordentliche Erträge	0	0	0,00
28	79	Außerordentliche Aufwendungen	0	0	0,00
29	=	<b>Außerordentliches Ergebnis</b>	<b>0</b>	<b>0</b>	<b>0,00</b>
30	=	<b>Jahresergebnis vor internen Leistungsbeziehungen (ordentliches Ergebnis und außerordentliches Ergebnis)</b>	<b>5.500</b>	<b>6.200</b>	<b>4.798,24</b>
31	95	Erlöse aus internen Leistungsbeziehungen	0	0	0,00
32	96	Kosten aus internen Leistungsbeziehungen	0	0	0,00
33	=	<b>Ergebnis der internen Leistungsbeziehungen</b>	<b>0</b>	<b>0</b>	<b>0,00</b>
34	=	<b>Jahresergebnis nach internen Leistungsbeziehungen</b>	<b>5.500</b>	<b>6.200</b>	<b>4.798,24</b>



# Teilergebnishaushalt 2015

Gemeinde: 00 HÜTTENBERG

Seite : 13

Datum: 10.12.2014

Uhrzeit: 11:51:32

Hauptproduktbereich	1	Zentrale Verwaltung
Produktbereich	12	Sicherheit und Ordnung
Produktgruppe	122	Ordnungsangelegenheiten
Produkt	12204	Standesamtswesen

Nr.	Konten	Bezeichnung	Haushaltsansatz		Ergebnis des Jahresabschlusses 2013
			2015	2014	
			- Euro -	- Euro -	- Euro -
1	2	3	4	5	6
1		<b>Ordentliche Erträge</b>			
2	50	Privatrechtliche Leistungsentgelte	0	0	0,00
3	51	Öffentlich-rechtliche Leistungsentgelte	10.000	9.000	10.283,20
4	548-549	Kostensatzleistungen und -erstattungen	0	0	0,00
5	52	Bestandsveränderungen und aktivierte Eigenleistungen	0	0	0,00
6	55	Steuern und steuerähnliche Erträge einschließlich Erträge aus gesetzlichen Umlagen	0	0	0,00
7	547	Erträge aus Transferleistungen	0	0	0,00
8	540-543	Erträge aus Zuweisungen und Zuschüssen für laufende Zwecke und allgemeine Umlagen	0	0	0,00
9	546	Erträge aus der Auflösung von Sonderposten aus Investitionszuweisungen, -zuschüssen und Investitionsbeiträgen	0	0	0,00
10	53	Sonstige ordentliche Erträge	0	0	0,00
11	=	<b>Summe der ordentlichen Erträge</b>	<b>10.000</b>	<b>9.000</b>	<b>10.283,20</b>
12		<b>Ordentliche Aufwendungen</b>			
13	62, 63, 640-643, 647-649, 65	Personalaufwendungen	-67.200	-65.500	-64.491,93
14	644-646	Versorgungsaufwendungen	0	0	0,00
15	60,61, 67-69	Aufwendungen für Sach- und Dienstleistungen	-10.200	-12.500	-11.059,70
16	66	Abschreibungen	-800	-800	-10,00
17	71	Aufwendungen für Zuweisungen und Zuschüsse sowie besondere Finanzaufwendungen	0	0	0,00
18	73	Steueraufwendungen einschließlich Aufwendungen aus gesetzlichen Umlageverpflichtungen	0	0	0,00
19	72	Transferaufwendungen	0	0	0,00
20	70,74,76	Sonstige ordentliche Aufwendungen	0	0	0,00
21	=	<b>Summe der ordentlichen Aufwendungen</b>	<b>-78.200</b>	<b>-78.800</b>	<b>-75.561,63</b>
22	=	<b>Verwaltungsergebnis</b>	<b>-68.200</b>	<b>-69.800</b>	<b>-65.278,43</b>
23	56,57	Finanzerträge	0	0	0,00
24	77	Finanzaufwendungen	0	0	0,00
25	=	<b>Finanzergebnis</b>	<b>0</b>	<b>0</b>	<b>0,00</b>
26	=	<b>Ordentliches Ergebnis (Verwaltungsergebnis und Finanzergebnis)</b>	<b>-68.200</b>	<b>-69.800</b>	<b>-65.278,43</b>
27	59	Außerordentliche Erträge	0	0	0,00
28	79	Außerordentliche Aufwendungen	0	0	0,00
29	=	<b>Außerordentliches Ergebnis</b>	<b>0</b>	<b>0</b>	<b>0,00</b>
30	=	<b>Jahresergebnis vor internen Leistungsbeziehungen (ordentliches Ergebnis und außerordentliches Ergebnis)</b>	<b>-68.200</b>	<b>-69.800</b>	<b>-65.278,43</b>
31	95	Erlöse aus internen Leistungsbeziehungen	14.000	14.000	0,00
32	96	Kosten aus internen Leistungsbeziehungen	0	0	0,00
33	=	<b>Ergebnis der internen Leistungsbeziehungen</b>	<b>14.000</b>	<b>14.000</b>	<b>0,00</b>
34	=	<b>Jahresergebnis nach internen Leistungsbeziehungen</b>	<b>-54.200</b>	<b>-55.800</b>	<b>-65.278,43</b>



# Teilergebnishaushalt 2015

Gemeinde: 00 HÜTTENBERG

Seite : 14

Datum: 10.12.2014

Uhrzeit: 11:51:32

Hauptproduktbereich	1	Zentrale Verwaltung
Produktbereich	12	Sicherheit und Ordnung
Produktgruppe	126	Brandschutz
Produkt	12601	Brandschutz und Allgemeine Hilfe

Nr.	Konten	Bezeichnung	Haushaltsansatz		Ergebnis des Jahresabschlusses 2013
			2015	2014	
			- Euro -	- Euro -	- Euro -
1	2	3	4	5	6
1		<b>Ordentliche Erträge</b>			
2	50	Privatrechtliche Leistungsentgelte	0	0	0,00
3	51	Öffentlich-rechtliche Leistungsentgelte	0	0	0,00
4	548-549	Kostensatzleistungen und -erstattungen	3.800	3.300	6.634,37
5	52	Bestandsveränderungen und aktivierte Eigenleistungen	0	0	0,00
6	55	Steuern und steuerähnliche Erträge einschließlich Erträge aus gesetzlichen Umlagen	0	0	0,00
7	547	Erträge aus Transferleistungen	0	0	0,00
8	540-543	Erträge aus Zuweisungen und Zuschüssen für laufende Zwecke und allgemeine Umlagen	0	0	0,00
9	546	Erträge aus der Auflösung von Sonderposten aus Investitionszuweisungen, -zuschüssen und Investitionsbeiträgen	21.700	23.100	0,00
10	53	Sonstige ordentliche Erträge	0	0	192,60
11	=	<b>Summe der ordentlichen Erträge</b>	<b>25.500</b>	<b>26.400</b>	<b>6.826,97</b>
12		<b>Ordentliche Aufwendungen</b>			
13	62, 63, 640-643, 647-649, 65	Personalaufwendungen	-15.200	-14.900	-10.418,94
14	644-646	Versorgungsaufwendungen	0	0	0,00
15	60,61, 67-69	Aufwendungen für Sach- und Dienstleistungen	-201.000	-204.000	-138.839,05
16	66	Abschreibungen	-98.500	-80.600	0,00
17	71	Aufwendungen für Zuweisungen und Zuschüsse sowie besondere Finanzaufwendungen	-6.400	-8.800	-1.270,00
18	73	Steueraufwendungen einschließlich Aufwendungen aus gesetzlichen Umlageverpflichtungen	0	0	0,00
19	72	Transferaufwendungen	0	0	0,00
20	70,74,76	Sonstige ordentliche Aufwendungen	0	0	0,00
21	=	<b>Summe der ordentlichen Aufwendungen</b>	<b>-321.100</b>	<b>-308.300</b>	<b>-150.527,99</b>
22	=	<b>Verwaltungsergebnis</b>	<b>-295.600</b>	<b>-281.900</b>	<b>-143.701,02</b>
23	56,57	Finanzerträge	0	0	0,00
24	77	Finanzaufwendungen	0	0	0,00
25	=	<b>Finanzergebnis</b>	<b>0</b>	<b>0</b>	<b>0,00</b>
26	=	<b>Ordentliches Ergebnis (Verwaltungsergebnis und Finanzergebnis)</b>	<b>-295.600</b>	<b>-281.900</b>	<b>-143.701,02</b>
27	59	Außerordentliche Erträge	0	0	0,00
28	79	Außerordentliche Aufwendungen	0	0	0,00
29	=	<b>Außerordentliches Ergebnis</b>	<b>0</b>	<b>0</b>	<b>0,00</b>
30	=	<b>Jahresergebnis vor internen Leistungsbeziehungen (ordentliches Ergebnis und außerordentliches Ergebnis)</b>	<b>-295.600</b>	<b>-281.900</b>	<b>-143.701,02</b>
31	95	Erlöse aus internen Leistungsbeziehungen	0	0	0,00
32	96	Kosten aus internen Leistungsbeziehungen	-600	-600	0,00
33	=	<b>Ergebnis der internen Leistungsbeziehungen</b>	<b>-600</b>	<b>-600</b>	<b>0,00</b>
34	=	<b>Jahresergebnis nach internen Leistungsbeziehungen</b>	<b>-296.200</b>	<b>-282.500</b>	<b>-143.701,02</b>



# Teilergebnishaushalt 2015

Gemeinde: 00 HÜTTENBERG

Seite : 15

Datum: 10.12.2014

Uhrzeit: 11:51:32

Hauptproduktbereich	2	Schule und Kultur
Produktbereich	25	Kultur und Wissenschaft - Museen, Gärten, Forschung, u. a.
Produktgruppe	252	Nichtwissenschaftliche Museen, Sammlungen
Produkt	25201	Historisches Archiv, Heimatmuseum Goethehaus

Nr.	Konten	Bezeichnung	Haushaltsansatz		Ergebnis des Jahresabschlusses 2013
			2015	2014	
			- Euro -	- Euro -	- Euro -
1	2	3	4	5	6
1		<b>Ordentliche Erträge</b>			
2	50	Privatrechtliche Leistungsentgelte	200	200	180,40
3	51	Öffentlich-rechtliche Leistungsentgelte	400	200	454,00
4	548-549	Kostensatzleistungen und -erstattungen	0	0	37,95
5	52	Bestandsveränderungen und aktivierte Eigenleistungen	0	0	0,00
6	55	Steuern und steuerähnliche Erträge einschließlich Erträge aus gesetzlichen Umlagen	0	0	0,00
7	547	Erträge aus Transferleistungen	0	0	0,00
8	540-543	Erträge aus Zuweisungen und Zuschüssen für laufende Zwecke und allgemeine Umlagen	0	0	0,00
9	546	Erträge aus der Auflösung von Sonderposten aus Investitionszuweisungen, -zuschüssen und Investitionsbeiträgen	0	0	0,00
10	53	Sonstige ordentliche Erträge	0	0	0,00
11	=	<b>Summe der ordentlichen Erträge</b>	<b>600</b>	<b>400</b>	<b>672,35</b>
12		<b>Ordentliche Aufwendungen</b>			
13	62, 63, 640-643, 647-649, 65	Personalaufwendungen	-7.100	-6.800	-6.645,92
14	644-646	Versorgungsaufwendungen	0	0	0,00
15	60,61, 67-69	Aufwendungen für Sach- und Dienstleistungen	-10.400	-9.500	-12.216,84
16	66	Abschreibungen	-2.200	-2.200	0,00
17	71	Aufwendungen für Zuweisungen und Zuschüsse sowie besondere Finanzaufwendungen	-200	-300	-175,00
18	73	Steueraufwendungen einschließlich Aufwendungen aus gesetzlichen Umlageverpflichtungen	0	0	0,00
19	72	Transferaufwendungen	0	0	0,00
20	70,74,76	Sonstige ordentliche Aufwendungen	0	0	0,00
21	=	<b>Summe der ordentlichen Aufwendungen</b>	<b>-19.900</b>	<b>-18.800</b>	<b>-19.037,76</b>
22	=	<b>Verwaltungsergebnis</b>	<b>-19.300</b>	<b>-18.400</b>	<b>-18.365,41</b>
23	56,57	Finanzerträge	0	0	0,00
24	77	Finanzaufwendungen	0	0	0,00
25	=	<b>Finanzergebnis</b>	<b>0</b>	<b>0</b>	<b>0,00</b>
26	=	<b>Ordentliches Ergebnis (Verwaltungsergebnis und Finanzergebnis)</b>	<b>-19.300</b>	<b>-18.400</b>	<b>-18.365,41</b>
27	59	Außerordentliche Erträge	0	0	0,00
28	79	Außerordentliche Aufwendungen	0	0	0,00
29	=	<b>Außerordentliches Ergebnis</b>	<b>0</b>	<b>0</b>	<b>0,00</b>
30	=	<b>Jahresergebnis vor internen Leistungsbeziehungen (ordentliches Ergebnis und außerordentliches Ergebnis)</b>	<b>-19.300</b>	<b>-18.400</b>	<b>-18.365,41</b>
31	95	Erlöse aus internen Leistungsbeziehungen	0	0	0,00
32	96	Kosten aus internen Leistungsbeziehungen	-200	-200	0,00
33	=	<b>Ergebnis der internen Leistungsbeziehungen</b>	<b>-200</b>	<b>-200</b>	<b>0,00</b>
34	=	<b>Jahresergebnis nach internen Leistungsbeziehungen</b>	<b>-19.500</b>	<b>-18.600</b>	<b>-18.365,41</b>





# Teilergebnishaushalt 2015

Gemeinde: 00 HÜTTENBERG

Seite : 16

Datum: 10.12.2014

Uhrzeit: 11:51:32

Hauptproduktbereich	2	Schule und Kultur
Produktbereich	26	Kultur und Wissenschaft - Theater, Musikpflege, Musikschulen
Produktgruppe	262	Musikpflege
Produkt	26201	Förderung von Musikvereinen

Nr.	Konten	Bezeichnung	Haushaltsansatz		Ergebnis des Jahresabschlusses 2013
			2015	2014	
			- Euro -	- Euro -	- Euro -
1	2	3	4	5	6
1		<b>Ordentliche Erträge</b>			
2	50	Privatrechtliche Leistungsentgelte	0	0	0,00
3	51	Öffentlich-rechtliche Leistungsentgelte	0	0	0,00
4	548-549	Kostensatzleistungen und -erstattungen	0	0	0,00
5	52	Bestandsveränderungen und aktivierte Eigenleistungen	0	0	0,00
6	55	Steuern und steuerähnliche Erträge einschließlich Erträge aus gesetzlichen Umlagen	0	0	0,00
7	547	Erträge aus Transferleistungen	0	0	0,00
8	540-543	Erträge aus Zuweisungen und Zuschüssen für laufende Zwecke und allgemeine Umlagen	0	0	0,00
9	546	Erträge aus der Auflösung von Sonderposten aus Investitionszuweisungen, -zuschüssen und Investitionsbeiträgen	0	0	0,00
10	53	Sonstige ordentliche Erträge	0	0	0,00
11	=	<b>Summe der ordentlichen Erträge</b>	<b>0</b>	<b>0</b>	<b>0,00</b>
12		<b>Ordentliche Aufwendungen</b>			
13	62, 63, 640-643, 647-649, 65	Personalaufwendungen	0	0	0,00
14	644-646	Versorgungsaufwendungen	0	0	0,00
15	60,61, 67-69	Aufwendungen für Sach- und Dienstleistungen	0	0	0,00
16	66	Abschreibungen	0	0	0,00
17	71	Aufwendungen für Zuweisungen und Zuschüsse sowie besondere Finanzaufwendungen	-2.100	-2.500	-2.092,50
18	73	Steueraufwendungen einschließlich Aufwendungen aus gesetzlichen Umlageverpflichtungen	0	0	0,00
19	72	Transferaufwendungen	0	0	0,00
20	70,74,76	Sonstige ordentliche Aufwendungen	0	0	0,00
21	=	<b>Summe der ordentlichen Aufwendungen</b>	<b>-2.100</b>	<b>-2.500</b>	<b>-2.092,50</b>
22	=	<b>Verwaltungsergebnis</b>	<b>-2.100</b>	<b>-2.500</b>	<b>-2.092,50</b>
23	56,57	Finanzerträge	0	0	0,00
24	77	Finanzaufwendungen	0	0	0,00
25	=	<b>Finanzergebnis</b>	<b>0</b>	<b>0</b>	<b>0,00</b>
26	=	<b>Ordentliches Ergebnis (Verwaltungsergebnis und Finanzergebnis)</b>	<b>-2.100</b>	<b>-2.500</b>	<b>-2.092,50</b>
27	59	Außerordentliche Erträge	0	0	0,00
28	79	Außerordentliche Aufwendungen	0	0	0,00
29	=	<b>Außerordentliches Ergebnis</b>	<b>0</b>	<b>0</b>	<b>0,00</b>
30	=	<b>Jahresergebnis vor internen Leistungsbeziehungen (ordentliches Ergebnis und außerordentliches Ergebnis)</b>	<b>-2.100</b>	<b>-2.500</b>	<b>-2.092,50</b>
31	95	Erlöse aus internen Leistungsbeziehungen	0	0	0,00
32	96	Kosten aus internen Leistungsbeziehungen	0	0	0,00
33	=	<b>Ergebnis der internen Leistungsbeziehungen</b>	<b>0</b>	<b>0</b>	<b>0,00</b>
34	=	<b>Jahresergebnis nach internen Leistungsbeziehungen</b>	<b>-2.100</b>	<b>-2.500</b>	<b>-2.092,50</b>



# Teilergebnishaushalt 2015

Gemeinde: 00 HÜTTENBERG

Seite : 17

Datum: 10.12.2014

Uhrzeit: 11:51:32

Hauptproduktbereich	2	Schule und Kultur
Produktbereich	28	Kultur und Wissenschaft - Heimat-/sonstige Kulturpflege
Produktgruppe	281	Heimat- und sonstige Kulturpflege
Produkt	28101	Kulturelle Aktivitäten und Veranstaltungen

Nr.	Konten	Bezeichnung	Haushaltsansatz		Ergebnis des Jahresabschlusses 2013
			2015	2014	
			- Euro -	- Euro -	- Euro -
1	2	3	4	5	6
1		<b>Ordentliche Erträge</b>			
2	50	Privatrechtliche Leistungsentgelte	1.500	2.000	2.304,00
3	51	Öffentlich-rechtliche Leistungsentgelte	0	0	0,00
4	548-549	Kostensersatzleistungen und -erstattungen	0	0	1.204,40
5	52	Bestandsveränderungen und aktivierte Eigenleistungen	0	0	0,00
6	55	Steuern und steuerähnliche Erträge einschließlich Erträge aus gesetzlichen Umlagen	0	0	0,00
7	547	Erträge aus Transferleistungen	0	0	0,00
8	540-543	Erträge aus Zuweisungen und Zuschüssen für laufende Zwecke und allgemeine Umlagen	0	0	0,00
9	546	Erträge aus der Auflösung von Sonderposten aus Investitionszuweisungen, -zuschüssen und Investitionsbeiträgen	0	0	0,00
10	53	Sonstige ordentliche Erträge	200	200	1.609,22
11	=	<b>Summe der ordentlichen Erträge</b>	<b>1.700</b>	<b>2.200</b>	<b>5.117,62</b>
12		<b>Ordentliche Aufwendungen</b>			
13	62, 63, 640-643, 647-649, 65	Personalaufwendungen	-43.800	-42.300	-42.316,01
14	644-646	Versorgungsaufwendungen	0	0	0,00
15	60,61, 67-69	Aufwendungen für Sach- und Dienstleistungen	-22.400	-31.700	-13.144,36
16	66	Abschreibungen	-1.400	-1.400	0,00
17	71	Aufwendungen für Zuweisungen und Zuschüsse sowie besondere Finanzaufwendungen	-7.200	-5.700	-10.872,82
18	73	Steueraufwendungen einschließlich Aufwendungen aus gesetzlichen Umlageverpflichtungen	0	0	0,00
19	72	Transferaufwendungen	0	0	0,00
20	70,74,76	Sonstige ordentliche Aufwendungen	0	0	0,00
21	=	<b>Summe der ordentlichen Aufwendungen</b>	<b>-74.800</b>	<b>-81.100</b>	<b>-66.333,19</b>
22	=	<b>Verwaltungsergebnis</b>	<b>-73.100</b>	<b>-78.900</b>	<b>-61.215,57</b>
23	56,57	Finanzerträge	0	0	0,00
24	77	Finanzaufwendungen	0	0	0,00
25	=	<b>Finanzergebnis</b>	<b>0</b>	<b>0</b>	<b>0,00</b>
26	=	<b>Ordentliches Ergebnis (Verwaltungsergebnis und Finanzergebnis)</b>	<b>-73.100</b>	<b>-78.900</b>	<b>-61.215,57</b>
27	59	Außerordentliche Erträge	0	0	0,00
28	79	Außerordentliche Aufwendungen	0	0	0,00
29	=	<b>Außerordentliches Ergebnis</b>	<b>0</b>	<b>0</b>	<b>0,00</b>
30	=	<b>Jahresergebnis vor internen Leistungsbeziehungen (ordentliches Ergebnis und außerordentliches Ergebnis)</b>	<b>-73.100</b>	<b>-78.900</b>	<b>-61.215,57</b>
31	95	Erlöse aus internen Leistungsbeziehungen	0	0	0,00
32	96	Kosten aus internen Leistungsbeziehungen	-9.200	-9.200	0,00
33	=	<b>Ergebnis der internen Leistungsbeziehungen</b>	<b>-9.200</b>	<b>-9.200</b>	<b>0,00</b>
34	=	<b>Jahresergebnis nach internen Leistungsbeziehungen</b>	<b>-82.300</b>	<b>-88.100</b>	<b>-61.215,57</b>



# Teilergebnishaushalt 2015

Gemeinde: 00 HÜTTENBERG

Seite : 18

Datum: 10.12.2014

Uhrzeit: 11:51:32

Hauptproduktbereich	3	Soziales und Jugend
Produktbereich	31	Soziale Hilfen - Grundversorgung/Grundsicherung gem. SGB, Hilfen f. Asylbewerber, soziale Einr.
Produktgruppe	315	Soziale Einrichtungen
Produkt	31501	Seniorenarbeit

Nr.	Konten	Bezeichnung	Haushaltsansatz		Ergebnis des Jahresabschlusses 2013
			2015	2014	
			- Euro -	- Euro -	- Euro -
1	2	3	4	5	6
1		<b>Ordentliche Erträge</b>			
2	50	Privatrechtliche Leistungsentgelte	0	0	0,00
3	51	Öffentlich-rechtliche Leistungsentgelte	0	0	0,00
4	548-549	Kostensersatzleistungen und -erstattungen	0	0	0,00
5	52	Bestandsveränderungen und aktivierte Eigenleistungen	0	0	0,00
6	55	Steuern und steuerähnliche Erträge einschließlich Erträge aus gesetzlichen Umlagen	0	0	0,00
7	547	Erträge aus Transferleistungen	0	0	0,00
8	540-543	Erträge aus Zuweisungen und Zuschüssen für laufende Zwecke und allgemeine Umlagen	0	0	0,00
9	546	Erträge aus der Auflösung von Sonderposten aus Investitionszuweisungen, -zuschüssen und Investitionsbeiträgen	0	0	0,00
10	53	Sonstige ordentliche Erträge	0	0	0,00
11	=	<b>Summe der ordentlichen Erträge</b>	<b>0</b>	<b>0</b>	<b>0,00</b>
12		<b>Ordentliche Aufwendungen</b>			
13	62, 63, 640-643, 647-649, 65	Personalaufwendungen	0	0	0,00
14	644-646	Versorgungsaufwendungen	0	0	0,00
15	60,61, 67-69	Aufwendungen für Sach- und Dienstleistungen	-7.300	-5.600	-4.597,31
16	66	Abschreibungen	-1.600	-1.600	0,00
17	71	Aufwendungen für Zuweisungen und Zuschüsse sowie besondere Finanzaufwendungen	-35.500	-35.600	0,00
18	73	Steueraufwendungen einschließlich Aufwendungen aus gesetzlichen Umlageverpflichtungen	0	0	0,00
19	72	Transferaufwendungen	0	0	0,00
20	70,74,76	Sonstige ordentliche Aufwendungen	0	0	0,00
21	=	<b>Summe der ordentlichen Aufwendungen</b>	<b>-44.400</b>	<b>-42.800</b>	<b>-4.597,31</b>
22	=	<b>Verwaltungsergebnis</b>	<b>-44.400</b>	<b>-42.800</b>	<b>-4.597,31</b>
23	56,57	Finanzerträge	0	0	0,00
24	77	Finanzaufwendungen	0	0	0,00
25	=	<b>Finanzergebnis</b>	<b>0</b>	<b>0</b>	<b>0,00</b>
26	=	<b>Ordentliches Ergebnis (Verwaltungsergebnis und Finanzergebnis)</b>	<b>-44.400</b>	<b>-42.800</b>	<b>-4.597,31</b>
27	59	Außerordentliche Erträge	0	0	2.119,00
28	79	Außerordentliche Aufwendungen	0	0	0,00
29	=	<b>Außerordentliches Ergebnis</b>	<b>0</b>	<b>0</b>	<b>2.119,00</b>
30	=	<b>Jahresergebnis vor internen Leistungsbeziehungen (ordentliches Ergebnis und außerordentliches Ergebnis)</b>	<b>-44.400</b>	<b>-42.800</b>	<b>-2.478,31</b>
31	95	Erlöse aus internen Leistungsbeziehungen	0	0	0,00
32	96	Kosten aus internen Leistungsbeziehungen	0	0	0,00
33	=	<b>Ergebnis der internen Leistungsbeziehungen</b>	<b>0</b>	<b>0</b>	<b>0,00</b>
34	=	<b>Jahresergebnis nach internen Leistungsbeziehungen</b>	<b>-44.400</b>	<b>-42.800</b>	<b>-2.478,31</b>



# Teilergebnishaushalt 2015

Gemeinde: 00 HÜTTENBERG

Seite : 19

Datum: 10.12.2014

Uhrzeit: 11:51:32

Hauptproduktbereich	3	Soziales und Jugend
Produktbereich	36	Kinder-, Jugend- und Familienhilfe
Produktgruppe	361	Förderung von Kindern in Tageseinrichtungen und in Tagespflege
Produkt	36101	Förderung von Kindern in Tageseinrichtungen und in Tagespflege

Nr.	Konten	Bezeichnung	Haushaltsansatz		Ergebnis des Jahresabschlusses 2013
			2015	2014	
			- Euro -	- Euro -	- Euro -
1	2	3	4	5	6
1		<b>Ordentliche Erträge</b>			
2	50	Privatrechtliche Leistungsentgelte	0	0	0,00
3	51	Öffentlich-rechtliche Leistungsentgelte	0	0	0,00
4	548-549	Kostensatzleistungen und -erstattungen	0	0	0,00
5	52	Bestandsveränderungen und aktivierte Eigenleistungen	0	0	0,00
6	55	Steuern und steuerähnliche Erträge einschließlich Erträge aus gesetzlichen Umlagen	0	0	0,00
7	547	Erträge aus Transferleistungen	0	0	0,00
8	540-543	Erträge aus Zuweisungen und Zuschüssen für laufende Zwecke und allgemeine Umlagen	0	0	0,00
9	546	Erträge aus der Auflösung von Sonderposten aus Investitionszuweisungen, -zuschüssen und Investitionsbeiträgen	0	0	0,00
10	53	Sonstige ordentliche Erträge	0	0	0,00
11	=	<b>Summe der ordentlichen Erträge</b>	<b>0</b>	<b>0</b>	<b>0,00</b>
12		<b>Ordentliche Aufwendungen</b>			
13	62, 63, 640-643, 647-649, 65	Personalaufwendungen	0	0	0,00
14	644-646	Versorgungsaufwendungen	0	0	0,00
15	60,61, 67-69	Aufwendungen für Sach- und Dienstleistungen	0	0	-6.161,76
16	66	Abschreibungen	0	0	0,00
17	71	Aufwendungen für Zuweisungen und Zuschüsse sowie besondere Finanzaufwendungen	-63.300	-41.800	-40.210,81
18	73	Steueraufwendungen einschließlich Aufwendungen aus gesetzlichen Umlageverpflichtungen	0	0	0,00
19	72	Transferaufwendungen	0	0	0,00
20	70,74,76	Sonstige ordentliche Aufwendungen	0	0	0,00
21	=	<b>Summe der ordentlichen Aufwendungen</b>	<b>-63.300</b>	<b>-41.800</b>	<b>-46.372,57</b>
22	=	<b>Verwaltungsergebnis</b>	<b>-63.300</b>	<b>-41.800</b>	<b>-46.372,57</b>
23	56,57	Finanzerträge	0	0	0,00
24	77	Finanzaufwendungen	0	0	0,00
25	=	<b>Finanzergebnis</b>	<b>0</b>	<b>0</b>	<b>0,00</b>
26	=	<b>Ordentliches Ergebnis (Verwaltungsergebnis und Finanzergebnis)</b>	<b>-63.300</b>	<b>-41.800</b>	<b>-46.372,57</b>
27	59	Außerordentliche Erträge	0	0	0,00
28	79	Außerordentliche Aufwendungen	0	0	0,00
29	=	<b>Außerordentliches Ergebnis</b>	<b>0</b>	<b>0</b>	<b>0,00</b>
30	=	<b>Jahresergebnis vor internen Leistungsbeziehungen (ordentliches Ergebnis und außerordentliches Ergebnis)</b>	<b>-63.300</b>	<b>-41.800</b>	<b>-46.372,57</b>
31	95	Erlöse aus internen Leistungsbeziehungen	0	0	0,00
32	96	Kosten aus internen Leistungsbeziehungen	0	0	0,00
33	=	<b>Ergebnis der internen Leistungsbeziehungen</b>	<b>0</b>	<b>0</b>	<b>0,00</b>
34	=	<b>Jahresergebnis nach internen Leistungsbeziehungen</b>	<b>-63.300</b>	<b>-41.800</b>	<b>-46.372,57</b>



# Teilergebnishaushalt 2015

Gemeinde: 00 HÜTTENBERG

Seite : 20

Datum: 10.12.2014

Uhrzeit: 11:51:32

Hauptproduktbereich	3	Soziales und Jugend
Produktbereich	36	Kinder-, Jugend- und Familienhilfe
Produktgruppe	362	Jugendarbeit
Produkt	36201	Jugendpflege

Nr.	Konten	Bezeichnung	Haushaltsansatz		Ergebnis des Jahresabschlusses 2013
			2015	2014	
			- Euro -	- Euro -	- Euro -
1	2	3	4	5	6
1		<b>Ordentliche Erträge</b>			
2	50	Privatrechtliche Leistungsentgelte	0	0	0,00
3	51	Öffentlich-rechtliche Leistungsentgelte	0	0	0,00
4	548-549	Kostensatzleistungen und -erstattungen	0	0	0,00
5	52	Bestandsveränderungen und aktivierte Eigenleistungen	0	0	0,00
6	55	Steuern und steuerähnliche Erträge einschließlich Erträge aus gesetzlichen Umlagen	0	0	0,00
7	547	Erträge aus Transferleistungen	0	0	0,00
8	540-543	Erträge aus Zuweisungen und Zuschüssen für laufende Zwecke und allgemeine Umlagen	0	0	0,00
9	546	Erträge aus der Auflösung von Sonderposten aus Investitionszuweisungen, -zuschüssen und Investitionsbeiträgen	0	0	0,00
10	53	Sonstige ordentliche Erträge	0	0	0,00
11	=	<b>Summe der ordentlichen Erträge</b>	<b>0</b>	<b>0</b>	<b>0,00</b>
12		<b>Ordentliche Aufwendungen</b>			
13	62, 63, 640-643, 647-649, 65	Personalaufwendungen	-73.500	-71.200	-67.828,94
14	644-646	Versorgungsaufwendungen	0	0	0,00
15	60,61, 67-69	Aufwendungen für Sach- und Dienstleistungen	-21.600	-23.600	-17.498,86
16	66	Abschreibungen	-1.600	-1.600	0,00
17	71	Aufwendungen für Zuweisungen und Zuschüsse sowie besondere Finanzaufwendungen	-5.000	-5.000	-5.000,00
18	73	Steueraufwendungen einschließlich Aufwendungen aus gesetzlichen Umlageverpflichtungen	0	0	0,00
19	72	Transferaufwendungen	0	0	0,00
20	70,74,76	Sonstige ordentliche Aufwendungen	0	0	0,00
21	=	<b>Summe der ordentlichen Aufwendungen</b>	<b>-101.700</b>	<b>-101.400</b>	<b>-90.327,80</b>
22	=	<b>Verwaltungsergebnis</b>	<b>-101.700</b>	<b>-101.400</b>	<b>-90.327,80</b>
23	56,57	Finanzerträge	0	0	0,00
24	77	Finanzaufwendungen	0	0	0,00
25	=	<b>Finanzergebnis</b>	<b>0</b>	<b>0</b>	<b>0,00</b>
26	=	<b>Ordentliches Ergebnis (Verwaltungsergebnis und Finanzergebnis)</b>	<b>-101.700</b>	<b>-101.400</b>	<b>-90.327,80</b>
27	59	Außerordentliche Erträge	0	0	0,00
28	79	Außerordentliche Aufwendungen	0	0	0,00
29	=	<b>Außerordentliches Ergebnis</b>	<b>0</b>	<b>0</b>	<b>0,00</b>
30	=	<b>Jahresergebnis vor internen Leistungsbeziehungen (ordentliches Ergebnis und außerordentliches Ergebnis)</b>	<b>-101.700</b>	<b>-101.400</b>	<b>-90.327,80</b>
31	95	Erlöse aus internen Leistungsbeziehungen	0	0	0,00
32	96	Kosten aus internen Leistungsbeziehungen	-500	-500	0,00
33	=	<b>Ergebnis der internen Leistungsbeziehungen</b>	<b>-500</b>	<b>-500</b>	<b>0,00</b>
34	=	<b>Jahresergebnis nach internen Leistungsbeziehungen</b>	<b>-102.200</b>	<b>-101.900</b>	<b>-90.327,80</b>



# Teilergebnishaushalt 2015

Gemeinde: 00 HÜTTENBERG

Seite : 21

Datum: 10.12.2014

Uhrzeit: 11:51:32

Hauptproduktbereich	3	Soziales und Jugend
Produktbereich	36	Kinder-, Jugend- und Familienhilfe
Produktgruppe	362	Jugendarbeit
Produkt	36202	Ferienspiele

Nr.	Konten	Bezeichnung	Haushaltsansatz		Ergebnis des Jahresabschlusses 2013
			2015	2014	- Euro -
			- Euro -	- Euro -	- Euro -
1	2	3	4	5	6
1		<b>Ordentliche Erträge</b>			
2	50	Privatrechtliche Leistungsentgelte	3.200	3.400	3.423,00
3	51	Öffentlich-rechtliche Leistungsentgelte	0	0	0,00
4	548-549	Kostensersatzleistungen und -erstattungen	0	0	0,00
5	52	Bestandsveränderungen und aktivierte Eigenleistungen	0	0	0,00
6	55	Steuern und steuerähnliche Erträge einschließlich Erträge aus gesetzlichen Umlagen	0	0	0,00
7	547	Erträge aus Transferleistungen	0	0	0,00
8	540-543	Erträge aus Zuweisungen und Zuschüssen für laufende Zwecke und allgemeine Umlagen	0	0	0,00
9	546	Erträge aus der Auflösung von Sonderposten aus Investitionszuweisungen, -zuschüssen und Investitionsbeiträgen	0	0	0,00
10	53	Sonstige ordentliche Erträge	0	0	0,00
11	=	<b>Summe der ordentlichen Erträge</b>	<b>3.200</b>	<b>3.400</b>	<b>3.423,00</b>
12		<b>Ordentliche Aufwendungen</b>			
13	62, 63, 640-643, 647-649, 65	Personalaufwendungen	0	0	0,00
14	644-646	Versorgungsaufwendungen	0	0	0,00
15	60,61, 67-69	Aufwendungen für Sach- und Dienstleistungen	-6.100	-6.800	-4.073,44
16	66	Abschreibungen	0	0	0,00
17	71	Aufwendungen für Zuweisungen und Zuschüsse sowie besondere Finanzaufwendungen	0	0	0,00
18	73	Steueraufwendungen einschließlich Aufwendungen aus gesetzlichen Umlageverpflichtungen	0	0	0,00
19	72	Transferaufwendungen	0	0	0,00
20	70,74,76	Sonstige ordentliche Aufwendungen	0	0	0,00
21	=	<b>Summe der ordentlichen Aufwendungen</b>	<b>-6.100</b>	<b>-6.800</b>	<b>-4.073,44</b>
22	=	<b>Verwaltungsergebnis</b>	<b>-2.900</b>	<b>-3.400</b>	<b>-650,44</b>
23	56,57	Finanzerträge	0	0	0,00
24	77	Finanzaufwendungen	0	0	0,00
25	=	<b>Finanzergebnis</b>	<b>0</b>	<b>0</b>	<b>0,00</b>
26	=	<b>Ordentliches Ergebnis (Verwaltungsergebnis und Finanzergebnis)</b>	<b>-2.900</b>	<b>-3.400</b>	<b>-650,44</b>
27	59	Außerordentliche Erträge	0	0	0,00
28	79	Außerordentliche Aufwendungen	0	0	0,00
29	=	<b>Außerordentliches Ergebnis</b>	<b>0</b>	<b>0</b>	<b>0,00</b>
30	=	<b>Jahresergebnis vor internen Leistungsbeziehungen (ordentliches Ergebnis und außerordentliches Ergebnis)</b>	<b>-2.900</b>	<b>-3.400</b>	<b>-650,44</b>
31	95	Erlöse aus internen Leistungsbeziehungen	0	0	0,00
32	96	Kosten aus internen Leistungsbeziehungen	-8.400	-8.400	0,00
33	=	<b>Ergebnis der internen Leistungsbeziehungen</b>	<b>-8.400</b>	<b>-8.400</b>	<b>0,00</b>
34	=	<b>Jahresergebnis nach internen Leistungsbeziehungen</b>	<b>-11.300</b>	<b>-11.800</b>	<b>-650,44</b>



# Teilergebnishaushalt 2015

Gemeinde: 00 HÜTTENBERG

Seite : 22

Datum: 10.12.2014

Uhrzeit: 11:51:32

Hauptproduktbereich	3	Soziales und Jugend
Produktbereich	36	Kinder-, Jugend- und Familienhilfe
Produktgruppe	365	Tageseinrichtungen für Kinder
Produkt	36501	Kinderbetreuung

Nr.	Konten	Bezeichnung	Haushaltsansatz		Ergebnis des Jahresabschlusses 2013
			2015	2014	
			- Euro -	- Euro -	- Euro -
1	2	3	4	5	6
1		<b>Ordentliche Erträge</b>			
2	50	Privatrechtliche Leistungsentgelte	0	0	0,00
3	51	Öffentlich-rechtliche Leistungsentgelte	525.300	520.300	496.564,66
4	548-549	Kostensatzleistungen und -erstattungen	4.000	5.000	7.901,53
5	52	Bestandsveränderungen und aktivierte Eigenleistungen	0	0	0,00
6	55	Steuern und steuerähnliche Erträge einschließlich Erträge aus gesetzlichen Umlagen	0	0	0,00
7	547	Erträge aus Transferleistungen	0	0	0,00
8	540-543	Erträge aus Zuweisungen und Zuschüssen für laufende Zwecke und allgemeine Umlagen	663.000	653.000	715.163,09
9	546	Erträge aus der Auflösung von Sonderposten aus Investitionszuweisungen, -zuschüssen und Investitionsbeiträgen	27.300	20.600	0,00
10	53	Sonstige ordentliche Erträge	97.000	92.300	103.349,00
11	=	<b>Summe der ordentlichen Erträge</b>	<b>1.316.600</b>	<b>1.291.200</b>	<b>1.322.978,28</b>
12		<b>Ordentliche Aufwendungen</b>			
13	62, 63, 640-643, 647-649, 65	Personalaufwendungen	-2.492.700	-2.313.600	-2.228.667,51
14	644-646	Versorgungsaufwendungen	0	0	0,00
15	60,61, 67-69	Aufwendungen für Sach- und Dienstleistungen	-457.800	-420.000	-494.687,25
16	66	Abschreibungen	-162.400	-136.100	-928,06
17	71	Aufwendungen für Zuweisungen und Zuschüsse sowie besondere Finanzaufwendungen	0	0	0,00
18	73	Steueraufwendungen einschließlich Aufwendungen aus gesetzlichen Umlageverpflichtungen	0	0	0,00
19	72	Transferaufwendungen	0	0	0,00
20	70,74,76	Sonstige ordentliche Aufwendungen	0	0	0,00
21	=	<b>Summe der ordentlichen Aufwendungen</b>	<b>-3.112.900</b>	<b>-2.869.700</b>	<b>-2.724.282,82</b>
22	=	<b>Verwaltungsergebnis</b>	<b>-1.796.300</b>	<b>-1.578.500</b>	<b>-1.401.304,54</b>
23	56,57	Finanzerträge	0	0	0,00
24	77	Finanzaufwendungen	0	0	0,00
25	=	<b>Finanzergebnis</b>	<b>0</b>	<b>0</b>	<b>0,00</b>
26	=	<b>Ordentliches Ergebnis (Verwaltungsergebnis und Finanzergebnis)</b>	<b>-1.796.300</b>	<b>-1.578.500</b>	<b>-1.401.304,54</b>
27	59	Außerordentliche Erträge	1.000	1.000	2.870,00
28	79	Außerordentliche Aufwendungen	0	0	0,00
29	=	<b>Außerordentliches Ergebnis</b>	<b>1.000</b>	<b>1.000</b>	<b>2.870,00</b>
30	=	<b>Jahresergebnis vor internen Leistungsbeziehungen (ordentliches Ergebnis und außerordentliches Ergebnis)</b>	<b>-1.795.300</b>	<b>-1.577.500</b>	<b>-1.398.434,54</b>
31	95	Erlöse aus internen Leistungsbeziehungen	0	0	0,00
32	96	Kosten aus internen Leistungsbeziehungen	-301.200	-301.200	0,00
33	=	<b>Ergebnis der internen Leistungsbeziehungen</b>	<b>-301.200</b>	<b>-301.200</b>	<b>0,00</b>
34	=	<b>Jahresergebnis nach internen Leistungsbeziehungen</b>	<b>-2.096.500</b>	<b>-1.878.700</b>	<b>-1.398.434,54</b>



# Teilergebnishaushalt 2015

Gemeinde: 00 HÜTTENBERG

Seite : 23

Datum: 10.12.2014

Uhrzeit: 11:51:32

Hauptproduktbereich	3	Soziales und Jugend
Produktbereich	36	Kinder-, Jugend- und Familienhilfe
Produktgruppe	366	Einrichtungen der Jugendarbeit
Produkt	36601	Spielplätze

Nr.	Konten	Bezeichnung	Haushaltsansatz		Ergebnis des Jahresabschlusses 2013
			2015	2014	
			- Euro -	- Euro -	- Euro -
1	2	3	4	5	6
1		<b>Ordentliche Erträge</b>			
2	50	Privatrechtliche Leistungsentgelte	0	0	0,00
3	51	Öffentlich-rechtliche Leistungsentgelte	0	0	0,00
4	548-549	Kostensersatzleistungen und -erstattungen	0	0	0,00
5	52	Bestandsveränderungen und aktivierte Eigenleistungen	0	0	0,00
6	55	Steuern und steuerähnliche Erträge einschließlich Erträge aus gesetzlichen Umlagen	0	0	0,00
7	547	Erträge aus Transferleistungen	0	0	0,00
8	540-543	Erträge aus Zuweisungen und Zuschüssen für laufende Zwecke und allgemeine Umlagen	0	0	0,00
9	546	Erträge aus der Auflösung von Sonderposten aus Investitionszuweisungen, -zuschüssen und Investitionsbeiträgen	0	0	0,00
10	53	Sonstige ordentliche Erträge	0	0	0,00
11	=	<b>Summe der ordentlichen Erträge</b>	<b>0</b>	<b>0</b>	<b>0,00</b>
12		<b>Ordentliche Aufwendungen</b>			
13	62, 63, 640-643, 647-649, 65	Personalaufwendungen	0	0	0,00
14	644-646	Versorgungsaufwendungen	0	0	0,00
15	60,61, 67-69	Aufwendungen für Sach- und Dienstleistungen	-4.600	-9.400	-4.781,14
16	66	Abschreibungen	-12.400	-4.000	0,00
17	71	Aufwendungen für Zuweisungen und Zuschüsse sowie besondere Finanzaufwendungen	0	0	0,00
18	73	Steueraufwendungen einschließlich Aufwendungen aus gesetzlichen Umlageverpflichtungen	0	0	0,00
19	72	Transferaufwendungen	0	0	0,00
20	70,74,76	Sonstige ordentliche Aufwendungen	0	0	-6,52
21	=	<b>Summe der ordentlichen Aufwendungen</b>	<b>-17.000</b>	<b>-13.400</b>	<b>-4.787,66</b>
22	=	<b>Verwaltungsergebnis</b>	<b>-17.000</b>	<b>-13.400</b>	<b>-4.787,66</b>
23	56,57	Finanzerträge	0	0	0,00
24	77	Finanzaufwendungen	0	0	0,00
25	=	<b>Finanzergebnis</b>	<b>0</b>	<b>0</b>	<b>0,00</b>
26	=	<b>Ordentliches Ergebnis (Verwaltungsergebnis und Finanzergebnis)</b>	<b>-17.000</b>	<b>-13.400</b>	<b>-4.787,66</b>
27	59	Außerordentliche Erträge	0	0	0,00
28	79	Außerordentliche Aufwendungen	0	0	0,00
29	=	<b>Außerordentliches Ergebnis</b>	<b>0</b>	<b>0</b>	<b>0,00</b>
30	=	<b>Jahresergebnis vor internen Leistungsbeziehungen (ordentliches Ergebnis und außerordentliches Ergebnis)</b>	<b>-17.000</b>	<b>-13.400</b>	<b>-4.787,66</b>
31	95	Erlöse aus internen Leistungsbeziehungen	0	0	0,00
32	96	Kosten aus internen Leistungsbeziehungen	-32.500	-32.500	0,00
33	=	<b>Ergebnis der internen Leistungsbeziehungen</b>	<b>-32.500</b>	<b>-32.500</b>	<b>0,00</b>
34	=	<b>Jahresergebnis nach internen Leistungsbeziehungen</b>	<b>-49.500</b>	<b>-45.900</b>	<b>-4.787,66</b>





# Teilergebnishaushalt 2015

Gemeinde: 00 HÜTTENBERG

Seite : 24

Datum: 10.12.2014

Uhrzeit: 11:51:32

Hauptproduktbereich	4	Gesundheit und Sport
Produktbereich	41	Gesundheitsdienste
Produktgruppe	412	Gesundheitseinrichtungen
Produkt	41201	Förderung Diakoniestation Hüttenberg

Nr.	Konten	Bezeichnung	Haushaltsansatz		Ergebnis des Jahresabschlusses 2013
			2015	2014	
			- Euro -	- Euro -	- Euro -
1	2	3	4	5	6
1		<b>Ordentliche Erträge</b>			
2	50	Privatrechtliche Leistungsentgelte	0	0	0,00
3	51	Öffentlich-rechtliche Leistungsentgelte	0	0	0,00
4	548-549	Kostensatzleistungen und -erstattungen	0	0	0,00
5	52	Bestandsveränderungen und aktivierte Eigenleistungen	0	0	0,00
6	55	Steuern und steuerähnliche Erträge einschließlich Erträge aus gesetzlichen Umlagen	0	0	0,00
7	547	Erträge aus Transferleistungen	0	0	0,00
8	540-543	Erträge aus Zuweisungen und Zuschüssen für laufende Zwecke und allgemeine Umlagen	0	0	0,00
9	546	Erträge aus der Auflösung von Sonderposten aus Investitionszuweisungen, -zuschüssen und Investitionsbeiträgen	0	0	0,00
10	53	Sonstige ordentliche Erträge	0	0	0,00
11	=	<b>Summe der ordentlichen Erträge</b>	<b>0</b>	<b>0</b>	<b>0,00</b>
12		<b>Ordentliche Aufwendungen</b>			
13	62, 63, 640-643, 647-649, 65	Personalaufwendungen	0	0	0,00
14	644-646	Versorgungsaufwendungen	0	0	0,00
15	60,61, 67-69	Aufwendungen für Sach- und Dienstleistungen	0	0	0,00
16	66	Abschreibungen	0	0	0,00
17	71	Aufwendungen für Zuweisungen und Zuschüsse sowie besondere Finanzaufwendungen	-30.000	-30.000	-64.106,00
18	73	Steueraufwendungen einschließlich Aufwendungen aus gesetzlichen Umlageverpflichtungen	0	0	0,00
19	72	Transferaufwendungen	0	0	0,00
20	70,74,76	Sonstige ordentliche Aufwendungen	0	0	0,00
21	=	<b>Summe der ordentlichen Aufwendungen</b>	<b>-30.000</b>	<b>-30.000</b>	<b>-64.106,00</b>
22	=	<b>Verwaltungsergebnis</b>	<b>-30.000</b>	<b>-30.000</b>	<b>-64.106,00</b>
23	56,57	Finanzerträge	0	0	0,00
24	77	Finanzaufwendungen	0	0	0,00
25	=	<b>Finanzergebnis</b>	<b>0</b>	<b>0</b>	<b>0,00</b>
26	=	<b>Ordentliches Ergebnis (Verwaltungsergebnis und Finanzergebnis)</b>	<b>-30.000</b>	<b>-30.000</b>	<b>-64.106,00</b>
27	59	Außerordentliche Erträge	0	0	0,00
28	79	Außerordentliche Aufwendungen	0	0	0,00
29	=	<b>Außerordentliches Ergebnis</b>	<b>0</b>	<b>0</b>	<b>0,00</b>
30	=	<b>Jahresergebnis vor internen Leistungsbeziehungen (ordentliches Ergebnis und außerordentliches Ergebnis)</b>	<b>-30.000</b>	<b>-30.000</b>	<b>-64.106,00</b>
31	95	Erlöse aus internen Leistungsbeziehungen	0	0	0,00
32	96	Kosten aus internen Leistungsbeziehungen	0	0	0,00
33	=	<b>Ergebnis der internen Leistungsbeziehungen</b>	<b>0</b>	<b>0</b>	<b>0,00</b>
34	=	<b>Jahresergebnis nach internen Leistungsbeziehungen</b>	<b>-30.000</b>	<b>-30.000</b>	<b>-64.106,00</b>



# Teilergebnishaushalt 2015

Gemeinde: 00 HÜTTENBERG

Seite : 25

Datum: 10.12.2014

Uhrzeit: 11:51:32

Hauptproduktbereich	4	Gesundheit und Sport
Produktbereich	42	Sportförderung
Produktgruppe	421	Förderung des Sports
Produkt	42101	Förderung von Sportvereinen

Nr.	Konten	Bezeichnung	Haushaltsansatz		Ergebnis des Jahresabschlusses 2013
			2015	2014	
			- Euro -	- Euro -	- Euro -
1	2	3	4	5	6
1		<b>Ordentliche Erträge</b>			
2	50	Privatrechtliche Leistungsentgelte	0	0	0,00
3	51	Öffentlich-rechtliche Leistungsentgelte	0	0	0,00
4	548-549	Kostensatzleistungen und -erstattungen	0	0	0,00
5	52	Bestandsveränderungen und aktivierte Eigenleistungen	0	0	0,00
6	55	Steuern und steuerähnliche Erträge einschließlich Erträge aus gesetzlichen Umlagen	0	0	0,00
7	547	Erträge aus Transferleistungen	0	0	0,00
8	540-543	Erträge aus Zuweisungen und Zuschüssen für laufende Zwecke und allgemeine Umlagen	0	0	0,00
9	546	Erträge aus der Auflösung von Sonderposten aus Investitionszuweisungen, -zuschüssen und Investitionsbeiträgen	0	0	0,00
10	53	Sonstige ordentliche Erträge	1.000	1.000	1.830,73
11	=	<b>Summe der ordentlichen Erträge</b>	<b>1.000</b>	<b>1.000</b>	<b>1.830,73</b>
12		<b>Ordentliche Aufwendungen</b>			
13	62, 63, 640-643, 647-649, 65	Personalaufwendungen	0	0	0,00
14	644-646	Versorgungsaufwendungen	0	0	0,00
15	60,61, 67-69	Aufwendungen für Sach- und Dienstleistungen	-2.800	-1.800	-3.825,63
16	66	Abschreibungen	0	-2.700	0,00
17	71	Aufwendungen für Zuweisungen und Zuschüsse sowie besondere Finanzaufwendungen	-21.000	-21.000	-19.685,00
18	73	Steueraufwendungen einschließlich Aufwendungen aus gesetzlichen Umlageverpflichtungen	0	0	0,00
19	72	Transferaufwendungen	0	0	0,00
20	70,74,76	Sonstige ordentliche Aufwendungen	-400	-400	-304,00
21	=	<b>Summe der ordentlichen Aufwendungen</b>	<b>-24.200</b>	<b>-25.900</b>	<b>-23.814,63</b>
22	=	<b>Verwaltungsergebnis</b>	<b>-23.200</b>	<b>-24.900</b>	<b>-21.983,90</b>
23	56,57	Finanzerträge	0	0	0,00
24	77	Finanzaufwendungen	0	0	0,00
25	=	<b>Finanzergebnis</b>	<b>0</b>	<b>0</b>	<b>0,00</b>
26	=	<b>Ordentliches Ergebnis (Verwaltungsergebnis und Finanzergebnis)</b>	<b>-23.200</b>	<b>-24.900</b>	<b>-21.983,90</b>
27	59	Außerordentliche Erträge	0	0	0,00
28	79	Außerordentliche Aufwendungen	0	0	0,00
29	=	<b>Außerordentliches Ergebnis</b>	<b>0</b>	<b>0</b>	<b>0,00</b>
30	=	<b>Jahresergebnis vor internen Leistungsbeziehungen (ordentliches Ergebnis und außerordentliches Ergebnis)</b>	<b>-23.200</b>	<b>-24.900</b>	<b>-21.983,90</b>
31	95	Erlöse aus internen Leistungsbeziehungen	0	0	0,00
32	96	Kosten aus internen Leistungsbeziehungen	0	0	0,00
33	=	<b>Ergebnis der internen Leistungsbeziehungen</b>	<b>0</b>	<b>0</b>	<b>0,00</b>
34	=	<b>Jahresergebnis nach internen Leistungsbeziehungen</b>	<b>-23.200</b>	<b>-24.900</b>	<b>-21.983,90</b>



# Teilergebnishaushalt 2015

Gemeinde: 00 HÜTTENBERG

Seite : 26

Datum: 10.12.2014

Uhrzeit: 11:51:32

Hauptproduktbereich	4	Gesundheit und Sport
Produktbereich	42	Sportförderung
Produktgruppe	424	Sportstätten und Bäder
Produkt	42401	Hallenbad

Nr.	Konten	Bezeichnung	Haushaltsansatz		Ergebnis des Jahresabschlusses 2013
			2015	2014	
			- Euro -	- Euro -	- Euro -
1	2	3	4	5	6
1		<b>Ordentliche Erträge</b>			
2	50	Privatrechtliche Leistungsentgelte	3.200	3.600	21.158,67
3	51	Öffentlich-rechtliche Leistungsentgelte	0	0	0,00
4	548-549	Kostensatzleistungen und -erstattungen	40.000	0	17.203,84
5	52	Bestandsveränderungen und aktivierte Eigenleistungen	0	0	0,00
6	55	Steuern und steuerähnliche Erträge einschließlich Erträge aus gesetzlichen Umlagen	0	0	0,00
7	547	Erträge aus Transferleistungen	0	0	0,00
8	540-543	Erträge aus Zuweisungen und Zuschüssen für laufende Zwecke und allgemeine Umlagen	0	0	14.605,14
9	546	Erträge aus der Auflösung von Sonderposten aus Investitionszuweisungen, -zuschüssen und Investitionsbeiträgen	6.900	7.200	0,00
10	53	Sonstige ordentliche Erträge	0	0	0,00
11	=	<b>Summe der ordentlichen Erträge</b>	<b>50.100</b>	<b>10.800</b>	<b>52.967,65</b>
12		<b>Ordentliche Aufwendungen</b>			
13	62, 63, 640-643, 647-649, 65	Personalaufwendungen	0	0	-14.421,13
14	644-646	Versorgungsaufwendungen	0	0	0,00
15	60,61, 67-69	Aufwendungen für Sach- und Dienstleistungen	-161.700	-110.200	-107.469,69
16	66	Abschreibungen	-11.400	-11.000	0,00
17	71	Aufwendungen für Zuweisungen und Zuschüsse sowie besondere Finanzaufwendungen	0	0	0,00
18	73	Steueraufwendungen einschließlich Aufwendungen aus gesetzlichen Umlageverpflichtungen	0	0	0,00
19	72	Transferaufwendungen	0	0	0,00
20	70,74,76	Sonstige ordentliche Aufwendungen	0	0	0,00
21	=	<b>Summe der ordentlichen Aufwendungen</b>	<b>-173.100</b>	<b>-121.200</b>	<b>-121.890,82</b>
22	=	<b>Verwaltungsergebnis</b>	<b>-123.000</b>	<b>-110.400</b>	<b>-68.923,17</b>
23	56,57	Finanzerträge	0	0	0,00
24	77	Finanzaufwendungen	0	0	0,00
25	=	<b>Finanzergebnis</b>	<b>0</b>	<b>0</b>	<b>0,00</b>
26	=	<b>Ordentliches Ergebnis (Verwaltungsergebnis und Finanzergebnis)</b>	<b>-123.000</b>	<b>-110.400</b>	<b>-68.923,17</b>
27	59	Außerordentliche Erträge	0	0	0,00
28	79	Außerordentliche Aufwendungen	0	0	0,00
29	=	<b>Außerordentliches Ergebnis</b>	<b>0</b>	<b>0</b>	<b>0,00</b>
30	=	<b>Jahresergebnis vor internen Leistungsbeziehungen (ordentliches Ergebnis und außerordentliches Ergebnis)</b>	<b>-123.000</b>	<b>-110.400</b>	<b>-68.923,17</b>
31	95	Erlöse aus internen Leistungsbeziehungen	0	0	0,00
32	96	Kosten aus internen Leistungsbeziehungen	-5.700	-5.700	0,00
33	=	<b>Ergebnis der internen Leistungsbeziehungen</b>	<b>-5.700</b>	<b>-5.700</b>	<b>0,00</b>
34	=	<b>Jahresergebnis nach internen Leistungsbeziehungen</b>	<b>-128.700</b>	<b>-116.100</b>	<b>-68.923,17</b>



# Teilergebnishaushalt 2015

Gemeinde: 00 HÜTTENBERG

Seite : 27

Datum: 10.12.2014

Uhrzeit: 11:51:32

Hauptproduktbereich	4	Gesundheit und Sport
Produktbereich	42	Sportförderung
Produktgruppe	424	Sportstätten und Bäder
Produkt	42402	Sportstätten

Nr.	Konten	Bezeichnung	Haushaltsansatz		Ergebnis des Jahresabschlusses 2013
			2015	2014	
			- Euro -	- Euro -	- Euro -
1	2	3	4	5	6
1		<b>Ordentliche Erträge</b>			
2	50	Privatrechtliche Leistungsentgelte	6.700	9.700	6.433,93
3	51	Öffentlich-rechtliche Leistungsentgelte	16.500	19.000	16.649,79
4	548-549	Kostensatzleistungen und -erstattungen	0	0	0,00
5	52	Bestandsveränderungen und aktivierte Eigenleistungen	0	0	0,00
6	55	Steuern und steuerähnliche Erträge einschließlich Erträge aus gesetzlichen Umlagen	0	0	0,00
7	547	Erträge aus Transferleistungen	0	0	0,00
8	540-543	Erträge aus Zuweisungen und Zuschüssen für laufende Zwecke und allgemeine Umlagen	75.000	7.600	7.669,38
9	546	Erträge aus der Auflösung von Sonderposten aus Investitionszuweisungen, -zuschüssen und Investitionsbeiträgen	25.800	32.000	0,00
10	53	Sonstige ordentliche Erträge	0	0	1.500,00
11	=	<b>Summe der ordentlichen Erträge</b>	<b>124.000</b>	<b>68.300</b>	<b>32.253,10</b>
12		<b>Ordentliche Aufwendungen</b>			
13	62, 63, 640-643, 647-649, 65	Personalaufwendungen	-84.500	-81.700	-79.222,21
14	644-646	Versorgungsaufwendungen	0	0	0,00
15	60,61, 67-69	Aufwendungen für Sach- und Dienstleistungen	-244.700	-300.700	-192.979,28
16	66	Abschreibungen	-151.700	-179.500	0,00
17	71	Aufwendungen für Zuweisungen und Zuschüsse sowie besondere Finanzaufwendungen	0	0	0,00
18	73	Steueraufwendungen einschließlich Aufwendungen aus gesetzlichen Umlageverpflichtungen	0	0	0,00
19	72	Transferaufwendungen	0	0	0,00
20	70,74,76	Sonstige ordentliche Aufwendungen	0	0	0,00
21	=	<b>Summe der ordentlichen Aufwendungen</b>	<b>-480.900</b>	<b>-561.900</b>	<b>-272.201,49</b>
22	=	<b>Verwaltungsergebnis</b>	<b>-356.900</b>	<b>-493.600</b>	<b>-239.948,39</b>
23	56,57	Finanzerträge	0	0	0,00
24	77	Finanzaufwendungen	0	0	0,00
25	=	<b>Finanzergebnis</b>	<b>0</b>	<b>0</b>	<b>0,00</b>
26	=	<b>Ordentliches Ergebnis (Verwaltungsergebnis und Finanzergebnis)</b>	<b>-356.900</b>	<b>-493.600</b>	<b>-239.948,39</b>
27	59	Außerordentliche Erträge	0	0	0,00
28	79	Außerordentliche Aufwendungen	0	0	0,00
29	=	<b>Außerordentliches Ergebnis</b>	<b>0</b>	<b>0</b>	<b>0,00</b>
30	=	<b>Jahresergebnis vor internen Leistungsbeziehungen (ordentliches Ergebnis und außerordentliches Ergebnis)</b>	<b>-356.900</b>	<b>-493.600</b>	<b>-239.948,39</b>
31	95	Erlöse aus internen Leistungsbeziehungen	0	0	0,00
32	96	Kosten aus internen Leistungsbeziehungen	-268.500	-268.500	0,00
33	=	<b>Ergebnis der internen Leistungsbeziehungen</b>	<b>-268.500</b>	<b>-268.500</b>	<b>0,00</b>
34	=	<b>Jahresergebnis nach internen Leistungsbeziehungen</b>	<b>-625.400</b>	<b>-762.100</b>	<b>-239.948,39</b>



# Teilergebnishaushalt 2015

Gemeinde: 00 HÜTTENBERG

Seite : 28

Datum: 10.12.2014

Uhrzeit: 11:51:32

Hauptproduktbereich	5	Gestaltung der Umwelt
Produktbereich	51	Räumliche Planung und Entwicklung
Produktgruppe	511	Räumliche Planungs- und Entwicklungsmaßnahmen
Produkt	51101	Räumliche Planung

Nr.	Konten	Bezeichnung	Haushaltsansatz		Ergebnis des Jahresabschlusses 2013
			2015	2014	
			- Euro -	- Euro -	- Euro -
1	2	3	4	5	6
1		<b>Ordentliche Erträge</b>			
2	50	Privatrechtliche Leistungsentgelte	0	0	0,00
3	51	Öffentlich-rechtliche Leistungsentgelte	2.000	1.300	1.910,00
4	548-549	Kostensatzleistungen und -erstattungen	0	70.000	128.485,83
5	52	Bestandsveränderungen und aktivierte Eigenleistungen	0	0	0,00
6	55	Steuern und steuerähnliche Erträge einschließlich Erträge aus gesetzlichen Umlagen	0	0	0,00
7	547	Erträge aus Transferleistungen	0	0	0,00
8	540-543	Erträge aus Zuweisungen und Zuschüssen für laufende Zwecke und allgemeine Umlagen	0	0	0,00
9	546	Erträge aus der Auflösung von Sonderposten aus Investitionszuweisungen, -zuschüssen und Investitionsbeiträgen	0	0	0,00
10	53	Sonstige ordentliche Erträge	0	0	0,00
11	=	<b>Summe der ordentlichen Erträge</b>	<b>2.000</b>	<b>71.300</b>	<b>130.395,83</b>
12		<b>Ordentliche Aufwendungen</b>			
13	62, 63, 640-643, 647-649, 65	Personalaufwendungen	-306.800	-279.300	-270.888,28
14	644-646	Versorgungsaufwendungen	0	0	0,00
15	60,61, 67-69	Aufwendungen für Sach- und Dienstleistungen	-121.100	-126.400	-91.455,40
16	66	Abschreibungen	0	-100	0,00
17	71	Aufwendungen für Zuweisungen und Zuschüsse sowie besondere Finanzaufwendungen	0	-100.000	0,00
18	73	Steueraufwendungen einschließlich Aufwendungen aus gesetzlichen Umlageverpflichtungen	0	0	0,00
19	72	Transferaufwendungen	0	0	0,00
20	70,74,76	Sonstige ordentliche Aufwendungen	0	0	0,00
21	=	<b>Summe der ordentlichen Aufwendungen</b>	<b>-427.900</b>	<b>-505.800</b>	<b>-362.343,68</b>
22	=	<b>Verwaltungsergebnis</b>	<b>-425.900</b>	<b>-434.500</b>	<b>-231.947,85</b>
23	56,57	Finanzerträge	0	0	0,00
24	77	Finanzaufwendungen	0	0	0,00
25	=	<b>Finanzergebnis</b>	<b>0</b>	<b>0</b>	<b>0,00</b>
26	=	<b>Ordentliches Ergebnis (Verwaltungsergebnis und Finanzergebnis)</b>	<b>-425.900</b>	<b>-434.500</b>	<b>-231.947,85</b>
27	59	Außerordentliche Erträge	0	0	0,00
28	79	Außerordentliche Aufwendungen	0	0	0,00
29	=	<b>Außerordentliches Ergebnis</b>	<b>0</b>	<b>0</b>	<b>0,00</b>
30	=	<b>Jahresergebnis vor internen Leistungsbeziehungen (ordentliches Ergebnis und außerordentliches Ergebnis)</b>	<b>-425.900</b>	<b>-434.500</b>	<b>-231.947,85</b>
31	95	Erlöse aus internen Leistungsbeziehungen	72.900	72.900	0,00
32	96	Kosten aus internen Leistungsbeziehungen	-10.500	-10.600	0,00
33	=	<b>Ergebnis der internen Leistungsbeziehungen</b>	<b>62.400</b>	<b>62.300</b>	<b>0,00</b>
34	=	<b>Jahresergebnis nach internen Leistungsbeziehungen</b>	<b>-363.500</b>	<b>-372.200</b>	<b>-231.947,85</b>



# Teilergebnishaushalt 2015

Gemeinde: 00 HÜTTENBERG

Seite : 29

Datum: 10.12.2014

Uhrzeit: 11:51:32

Hauptproduktbereich	5	Gestaltung der Umwelt
Produktbereich	52	Bauen und Wohnen
Produktgruppe	521	Bau- und Grundstücksordnung
Produkt	52101	Allgemeine Bauabwicklung und Grundstücksordnung

Nr.	Konten	Bezeichnung	Haushaltsansatz		Ergebnis des Jahresabschlusses 2013
			2015	2014	
			- Euro -	- Euro -	- Euro -
1	2	3	4	5	6
1		<b>Ordentliche Erträge</b>			
2	50	Privatrechtliche Leistungsentgelte	0	0	0,00
3	51	Öffentlich-rechtliche Leistungsentgelte	600	0	379,17
4	548-549	Kostensatzleistungen und -erstattungen	0	0	0,00
5	52	Bestandsveränderungen und aktivierte Eigenleistungen	0	0	0,00
6	55	Steuern und steuerähnliche Erträge einschließlich Erträge aus gesetzlichen Umlagen	0	0	0,00
7	547	Erträge aus Transferleistungen	0	0	0,00
8	540-543	Erträge aus Zuweisungen und Zuschüssen für laufende Zwecke und allgemeine Umlagen	0	0	0,00
9	546	Erträge aus der Auflösung von Sonderposten aus Investitionszuweisungen, -zuschüssen und Investitionsbeiträgen	0	0	0,00
10	53	Sonstige ordentliche Erträge	0	0	0,00
11	=	<b>Summe der ordentlichen Erträge</b>	<b>600</b>	<b>0</b>	<b>379,17</b>
12		<b>Ordentliche Aufwendungen</b>			
13	62, 63, 640-643, 647-649, 65	Personalaufwendungen	0	0	0,00
14	644-646	Versorgungsaufwendungen	0	0	0,00
15	60,61, 67-69	Aufwendungen für Sach- und Dienstleistungen	-15.700	-2.900	-1.705,45
16	66	Abschreibungen	-100	-100	0,00
17	71	Aufwendungen für Zuweisungen und Zuschüsse sowie besondere Finanzaufwendungen	0	0	0,00
18	73	Steueraufwendungen einschließlich Aufwendungen aus gesetzlichen Umlageverpflichtungen	0	0	0,00
19	72	Transferaufwendungen	0	0	0,00
20	70,74,76	Sonstige ordentliche Aufwendungen	0	0	0,00
21	=	<b>Summe der ordentlichen Aufwendungen</b>	<b>-15.800</b>	<b>-3.000</b>	<b>-1.705,45</b>
22	=	<b>Verwaltungsergebnis</b>	<b>-15.200</b>	<b>-3.000</b>	<b>-1.326,28</b>
23	56,57	Finanzerträge	0	0	0,00
24	77	Finanzaufwendungen	0	0	0,00
25	=	<b>Finanzergebnis</b>	<b>0</b>	<b>0</b>	<b>0,00</b>
26	=	<b>Ordentliches Ergebnis (Verwaltungsergebnis und Finanzergebnis)</b>	<b>-15.200</b>	<b>-3.000</b>	<b>-1.326,28</b>
27	59	Außerordentliche Erträge	0	0	0,00
28	79	Außerordentliche Aufwendungen	0	0	0,00
29	=	<b>Außerordentliches Ergebnis</b>	<b>0</b>	<b>0</b>	<b>0,00</b>
30	=	<b>Jahresergebnis vor internen Leistungsbeziehungen (ordentliches Ergebnis und außerordentliches Ergebnis)</b>	<b>-15.200</b>	<b>-3.000</b>	<b>-1.326,28</b>
31	95	Erlöse aus internen Leistungsbeziehungen	0	0	0,00
32	96	Kosten aus internen Leistungsbeziehungen	0	0	0,00
33	=	<b>Ergebnis der internen Leistungsbeziehungen</b>	<b>0</b>	<b>0</b>	<b>0,00</b>
34	=	<b>Jahresergebnis nach internen Leistungsbeziehungen</b>	<b>-15.200</b>	<b>-3.000</b>	<b>-1.326,28</b>



# Teilergebnishaushalt 2015

Gemeinde: 00 HÜTTENBERG

Seite : 30

Datum: 10.12.2014

Uhrzeit: 11:51:32

Hauptproduktbereich 5 Gestaltung der Umwelt  
Produktbereich 53 Ver- und Entsorgung  
Produktgruppe 538 Abwasserbeseitigung  
Produkt 53801 Abwasserbeseitigung

Nr.	Konten	Bezeichnung	Haushaltsansatz		Ergebnis des Jahresabschlusses 2013
			2015	2014	
			- Euro -	- Euro -	- Euro -
1	2	3	4	5	6
1		<b>Ordentliche Erträge</b>			
2	50	Privatrechtliche Leistungsentgelte	0	0	0,00
3	51	Öffentlich-rechtliche Leistungsentgelte	2.255.000	2.127.700	2.190.034,40
4	548-549	Kostensatzleistungen und -erstattungen	136.000	90.000	61.264,72
5	52	Bestandsveränderungen und aktivierte Eigenleistungen	0	0	0,00
6	55	Steuern und steuerähnliche Erträge einschließlich Erträge aus gesetzlichen Umlagen	0	0	0,00
7	547	Erträge aus Transferleistungen	0	0	0,00
8	540-543	Erträge aus Zuweisungen und Zuschüssen für laufende Zwecke und allgemeine Umlagen	0	0	0,00
9	546	Erträge aus der Auflösung von Sonderposten aus Investitionszuweisungen, -zuschüssen und Investitionsbeiträgen	97.700	97.700	0,00
10	53	Sonstige ordentliche Erträge	0	0	0,00
11	=	<b>Summe der ordentlichen Erträge</b>	<b>2.488.700</b>	<b>2.315.400</b>	<b>2.251.299,12</b>
12		<b>Ordentliche Aufwendungen</b>			
13	62, 63, 640-643, 647-649, 65	Personalaufwendungen	0	0	0,00
14	644-646	Versorgungsaufwendungen	0	0	0,00
15	60,61, 67-69	Aufwendungen für Sach- und Dienstleistungen	-669.500	-455.500	-570.023,55
16	66	Abschreibungen	-389.900	-394.700	0,00
17	71	Aufwendungen für Zuweisungen und Zuschüsse sowie besondere Finanzaufwendungen	-665.000	-665.800	-636.794,38
18	73	Steueraufwendungen einschließlich Aufwendungen aus gesetzlichen Umlageverpflichtungen	0	0	0,00
19	72	Transferaufwendungen	0	0	0,00
20	70,74,76	Sonstige ordentliche Aufwendungen	0	0	0,00
21	=	<b>Summe der ordentlichen Aufwendungen</b>	<b>-1.724.400</b>	<b>-1.516.000</b>	<b>-1.206.817,93</b>
22	=	<b>Verwaltungsergebnis</b>	<b>764.300</b>	<b>799.400</b>	<b>1.044.481,19</b>
23	56,57	Finanzerträge	0	0	0,00
24	77	Finanzaufwendungen	0	0	0,00
25	=	<b>Finanzergebnis</b>	<b>0</b>	<b>0</b>	<b>0,00</b>
26	=	<b>Ordentliches Ergebnis (Verwaltungsergebnis und Finanzergebnis)</b>	<b>764.300</b>	<b>799.400</b>	<b>1.044.481,19</b>
27	59	Außerordentliche Erträge	0	0	0,00
28	79	Außerordentliche Aufwendungen	0	0	0,00
29	=	<b>Außerordentliches Ergebnis</b>	<b>0</b>	<b>0</b>	<b>0,00</b>
30	=	<b>Jahresergebnis vor internen Leistungsbeziehungen (ordentliches Ergebnis und außerordentliches Ergebnis)</b>	<b>764.300</b>	<b>799.400</b>	<b>1.044.481,19</b>
31	95	Erlöse aus internen Leistungsbeziehungen	0	0	0,00
32	96	Kosten aus internen Leistungsbeziehungen	-673.300	-673.300	0,00
33	=	<b>Ergebnis der internen Leistungsbeziehungen</b>	<b>-673.300</b>	<b>-673.300</b>	<b>0,00</b>
34	=	<b>Jahresergebnis nach internen Leistungsbeziehungen</b>	<b>91.000</b>	<b>126.100</b>	<b>1.044.481,19</b>



# Teilergebnishaushalt 2015

Gemeinde: 00 HÜTTENBERG

Seite : 31

Datum: 10.12.2014

Uhrzeit: 11:51:32

Hauptproduktbereich	5	Gestaltung der Umwelt
Produktbereich	54	Verkehrsflächen und -anlagen, ÖPNV
Produktgruppe	541	Gemeindestraßen
Produkt	54101	Bauliche Ausführung und Unterhaltung der gemeindlichen Straßen, Wege, Plätze

Nr.	Konten	Bezeichnung	Haushaltsansatz		Ergebnis des Jahresabschlusses 2013
			2015	2014	
			- Euro -	- Euro -	- Euro -
1	2	3	4	5	6
1		<b>Ordentliche Erträge</b>			
2	50	Privatrechtliche Leistungsentgelte	2.200	2.200	2.550,00
3	51	Öffentlich-rechtliche Leistungsentgelte	0	0	0,00
4	548-549	Kostensatzleistungen und -erstattungen	0	300	3.313,23
5	52	Bestandsveränderungen und aktivierte Eigenleistungen	0	0	0,00
6	55	Steuern und steuerähnliche Erträge einschließlich Erträge aus gesetzlichen Umlagen	0	0	0,00
7	547	Erträge aus Transferleistungen	0	0	0,00
8	540-543	Erträge aus Zuweisungen und Zuschüssen für laufende Zwecke und allgemeine Umlagen	0	0	0,00
9	546	Erträge aus der Auflösung von Sonderposten aus Investitionszuweisungen, -zuschüssen und Investitionsbeiträgen	297.200	242.400	0,00
10	53	Sonstige ordentliche Erträge	0	0	0,00
11	=	<b>Summe der ordentlichen Erträge</b>	<b>299.400</b>	<b>244.900</b>	<b>5.863,23</b>
12		<b>Ordentliche Aufwendungen</b>			
13	62, 63, 640-643, 647-649, 65	Personalaufwendungen	0	0	0,00
14	644-646	Versorgungsaufwendungen	0	0	0,00
15	60,61, 67-69	Aufwendungen für Sach- und Dienstleistungen	-516.900	-532.800	-478.118,23
16	66	Abschreibungen	-442.300	-417.600	0,00
17	71	Aufwendungen für Zuweisungen und Zuschüsse sowie besondere Finanzaufwendungen	0	0	0,00
18	73	Steueraufwendungen einschließlich Aufwendungen aus gesetzlichen Umlageverpflichtungen	0	0	0,00
19	72	Transferaufwendungen	0	0	0,00
20	70,74,76	Sonstige ordentliche Aufwendungen	0	0	0,00
21	=	<b>Summe der ordentlichen Aufwendungen</b>	<b>-959.200</b>	<b>-950.400</b>	<b>-478.118,23</b>
22	=	<b>Verwaltungsergebnis</b>	<b>-659.800</b>	<b>-705.500</b>	<b>-472.255,00</b>
23	56,57	Finanzerträge	0	0	0,00
24	77	Finanzaufwendungen	0	0	0,00
25	=	<b>Finanzergebnis</b>	<b>0</b>	<b>0</b>	<b>0,00</b>
26	=	<b>Ordentliches Ergebnis (Verwaltungsergebnis und Finanzergebnis)</b>	<b>-659.800</b>	<b>-705.500</b>	<b>-472.255,00</b>
27	59	Außerordentliche Erträge	0	0	0,00
28	79	Außerordentliche Aufwendungen	0	0	0,00
29	=	<b>Außerordentliches Ergebnis</b>	<b>0</b>	<b>0</b>	<b>0,00</b>
30	=	<b>Jahresergebnis vor internen Leistungsbeziehungen (ordentliches Ergebnis und außerordentliches Ergebnis)</b>	<b>-659.800</b>	<b>-705.500</b>	<b>-472.255,00</b>
31	95	Erlöse aus internen Leistungsbeziehungen	0	0	0,00
32	96	Kosten aus internen Leistungsbeziehungen	-274.700	-247.200	0,00
33	=	<b>Ergebnis der internen Leistungsbeziehungen</b>	<b>-274.700</b>	<b>-247.200</b>	<b>0,00</b>
34	=	<b>Jahresergebnis nach internen Leistungsbeziehungen</b>	<b>-934.500</b>	<b>-952.700</b>	<b>-472.255,00</b>





# Teilergebnishaushalt 2015

Gemeinde: 00 HÜTTENBERG

Seite : 32

Datum: 10.12.2014

Uhrzeit: 11:51:32

Hauptproduktbereich	5	Gestaltung der Umwelt
Produktbereich	54	Verkehrsflächen und -anlagen, ÖPNV
Produktgruppe	545	Straßenreinigung
Produkt	54501	Straßenreinigung und Winterdienst

Nr.	Konten	Bezeichnung	Haushaltsansatz		Ergebnis des Jahresabschlusses 2013
			2015	2014	
			- Euro -	- Euro -	- Euro -
1	2	3	4	5	6
1		<b>Ordentliche Erträge</b>			
2	50	Privatrechtliche Leistungsentgelte	0	0	0,00
3	51	Öffentlich-rechtliche Leistungsentgelte	0	0	0,00
4	548-549	Kostensatzleistungen und -erstattungen	11.000	11.000	10.949,93
5	52	Bestandsveränderungen und aktivierte Eigenleistungen	0	0	0,00
6	55	Steuern und steuerähnliche Erträge einschließlich Erträge aus gesetzlichen Umlagen	0	0	0,00
7	547	Erträge aus Transferleistungen	0	0	0,00
8	540-543	Erträge aus Zuweisungen und Zuschüssen für laufende Zwecke und allgemeine Umlagen	0	0	0,00
9	546	Erträge aus der Auflösung von Sonderposten aus Investitionszuweisungen, -zuschüssen und Investitionsbeiträgen	0	0	0,00
10	53	Sonstige ordentliche Erträge	0	0	0,00
11	=	<b>Summe der ordentlichen Erträge</b>	<b>11.000</b>	<b>11.000</b>	<b>10.949,93</b>
12		<b>Ordentliche Aufwendungen</b>			
13	62, 63, 640-643, 647-649, 65	Personalaufwendungen	0	0	0,00
14	644-646	Versorgungsaufwendungen	0	0	0,00
15	60,61, 67-69	Aufwendungen für Sach- und Dienstleistungen	-54.000	-80.000	-65.020,00
16	66	Abschreibungen	0	0	0,00
17	71	Aufwendungen für Zuweisungen und Zuschüsse sowie besondere Finanzaufwendungen	0	0	0,00
18	73	Steueraufwendungen einschließlich Aufwendungen aus gesetzlichen Umlageverpflichtungen	0	0	0,00
19	72	Transferaufwendungen	0	0	0,00
20	70,74,76	Sonstige ordentliche Aufwendungen	0	0	0,00
21	=	<b>Summe der ordentlichen Aufwendungen</b>	<b>-54.000</b>	<b>-80.000</b>	<b>-65.020,00</b>
22	=	<b>Verwaltungsergebnis</b>	<b>-43.000</b>	<b>-69.000</b>	<b>-54.070,07</b>
23	56,57	Finanzerträge	0	0	0,00
24	77	Finanzaufwendungen	0	0	0,00
25	=	<b>Finanzergebnis</b>	<b>0</b>	<b>0</b>	<b>0,00</b>
26	=	<b>Ordentliches Ergebnis (Verwaltungsergebnis und Finanzergebnis)</b>	<b>-43.000</b>	<b>-69.000</b>	<b>-54.070,07</b>
27	59	Außerordentliche Erträge	0	0	0,00
28	79	Außerordentliche Aufwendungen	0	0	0,00
29	=	<b>Außerordentliches Ergebnis</b>	<b>0</b>	<b>0</b>	<b>0,00</b>
30	=	<b>Jahresergebnis vor internen Leistungsbeziehungen (ordentliches Ergebnis und außerordentliches Ergebnis)</b>	<b>-43.000</b>	<b>-69.000</b>	<b>-54.070,07</b>
31	95	Erlöse aus internen Leistungsbeziehungen	0	0	0,00
32	96	Kosten aus internen Leistungsbeziehungen	-40.800	-40.800	0,00
33	=	<b>Ergebnis der internen Leistungsbeziehungen</b>	<b>-40.800</b>	<b>-40.800</b>	<b>0,00</b>
34	=	<b>Jahresergebnis nach internen Leistungsbeziehungen</b>	<b>-83.800</b>	<b>-109.800</b>	<b>-54.070,07</b>



# Teilergebnishaushalt 2015

Gemeinde: 00 HÜTTENBERG

Seite : 33

Datum: 10.12.2014

Uhrzeit: 11:51:32

Hauptproduktbereich	5	Gestaltung der Umwelt
Produktbereich	54	Verkehrsflächen und -anlagen, ÖPNV
Produktgruppe	547	ÖPNV
Produkt	54701	ÖPNV

Nr.	Konten	Bezeichnung	Haushaltsansatz		Ergebnis des Jahresabschlusses 2013
			2015	2014	
			- Euro -	- Euro -	- Euro -
1	2	3	4	5	6
1		<b>Ordentliche Erträge</b>			
2	50	Privatrechtliche Leistungsentgelte	0	0	42,00
3	51	Öffentlich-rechtliche Leistungsentgelte	0	0	0,00
4	548-549	Kostensersatzleistungen und -erstattungen	0	0	0,00
5	52	Bestandsveränderungen und aktivierte Eigenleistungen	0	0	0,00
6	55	Steuern und steuerähnliche Erträge einschließlich Erträge aus gesetzlichen Umlagen	0	0	0,00
7	547	Erträge aus Transferleistungen	0	0	0,00
8	540-543	Erträge aus Zuweisungen und Zuschüssen für laufende Zwecke und allgemeine Umlagen	0	0	0,00
9	546	Erträge aus der Auflösung von Sonderposten aus Investitionszuweisungen, -zuschüssen und Investitionsbeiträgen	0	0	0,00
10	53	Sonstige ordentliche Erträge	0	0	0,00
11	=	<b>Summe der ordentlichen Erträge</b>	<b>0</b>	<b>0</b>	<b>42,00</b>
12		<b>Ordentliche Aufwendungen</b>			
13	62, 63, 640-643, 647-649, 65	Personalaufwendungen	0	0	0,00
14	644-646	Versorgungsaufwendungen	0	0	0,00
15	60,61, 67-69	Aufwendungen für Sach- und Dienstleistungen	-100	-100	-559,33
16	66	Abschreibungen	0	0	0,00
17	71	Aufwendungen für Zuweisungen und Zuschüsse sowie besondere Finanzaufwendungen	-69.400	-75.000	-69.370,72
18	73	Steueraufwendungen einschließlich Aufwendungen aus gesetzlichen Umlageverpflichtungen	0	0	0,00
19	72	Transferaufwendungen	0	0	0,00
20	70,74,76	Sonstige ordentliche Aufwendungen	0	0	0,00
21	=	<b>Summe der ordentlichen Aufwendungen</b>	<b>-69.500</b>	<b>-75.100</b>	<b>-69.930,05</b>
22	=	<b>Verwaltungsergebnis</b>	<b>-69.500</b>	<b>-75.100</b>	<b>-69.888,05</b>
23	56,57	Finanzerträge	0	0	0,00
24	77	Finanzaufwendungen	0	0	0,00
25	=	<b>Finanzergebnis</b>	<b>0</b>	<b>0</b>	<b>0,00</b>
26	=	<b>Ordentliches Ergebnis (Verwaltungsergebnis und Finanzergebnis)</b>	<b>-69.500</b>	<b>-75.100</b>	<b>-69.888,05</b>
27	59	Außerordentliche Erträge	0	0	0,00
28	79	Außerordentliche Aufwendungen	0	0	0,00
29	=	<b>Außerordentliches Ergebnis</b>	<b>0</b>	<b>0</b>	<b>0,00</b>
30	=	<b>Jahresergebnis vor internen Leistungsbeziehungen (ordentliches Ergebnis und außerordentliches Ergebnis)</b>	<b>-69.500</b>	<b>-75.100</b>	<b>-69.888,05</b>
31	95	Erlöse aus internen Leistungsbeziehungen	0	0	0,00
32	96	Kosten aus internen Leistungsbeziehungen	0	0	0,00
33	=	<b>Ergebnis der internen Leistungsbeziehungen</b>	<b>0</b>	<b>0</b>	<b>0,00</b>
34	=	<b>Jahresergebnis nach internen Leistungsbeziehungen</b>	<b>-69.500</b>	<b>-75.100</b>	<b>-69.888,05</b>



# Teilergebnishaushalt 2015

Gemeinde: 00 HÜTTENBERG

Seite : 34

Datum: 10.12.2014

Uhrzeit: 11:51:32

Hauptproduktbereich	5	Gestaltung der Umwelt
Produktbereich	55	Natur- und Landschaftspflege
Produktgruppe	552	Öffentliche Gewässer, wasserbauliche Anlagen
Produkt	55201	Wasserläufe, Wasserbau, Grabenräumung

Nr.	Konten	Bezeichnung	Haushaltsansatz		Ergebnis des Jahresabschlusses 2013
			2015	2014	
			- Euro -	- Euro -	- Euro -
1	2	3	4	5	6
1		<b>Ordentliche Erträge</b>			
2	50	Privatrechtliche Leistungsentgelte	20.000	20.000	0,00
3	51	Öffentlich-rechtliche Leistungsentgelte	0	0	0,00
4	548-549	Kostensersatzleistungen und -erstattungen	0	0	1.188,81
5	52	Bestandsveränderungen und aktivierte Eigenleistungen	0	0	0,00
6	55	Steuern und steuerähnliche Erträge einschließlich Erträge aus gesetzlichen Umlagen	0	0	0,00
7	547	Erträge aus Transferleistungen	0	0	0,00
8	540-543	Erträge aus Zuweisungen und Zuschüssen für laufende Zwecke und allgemeine Umlagen	0	0	0,00
9	546	Erträge aus der Auflösung von Sonderposten aus Investitionszuweisungen, -zuschüssen und Investitionsbeiträgen	0	0	0,00
10	53	Sonstige ordentliche Erträge	0	0	0,00
11	=	<b>Summe der ordentlichen Erträge</b>	<b>20.000</b>	<b>20.000</b>	<b>1.188,81</b>
12		<b>Ordentliche Aufwendungen</b>			
13	62, 63, 640-643, 647-649, 65	Personalaufwendungen	0	0	0,00
14	644-646	Versorgungsaufwendungen	0	0	0,00
15	60,61, 67-69	Aufwendungen für Sach- und Dienstleistungen	-35.000	-25.000	-2.114,91
16	66	Abschreibungen	-9.300	-9.300	0,00
17	71	Aufwendungen für Zuweisungen und Zuschüsse sowie besondere Finanzaufwendungen	-25.000	-24.700	-23.666,00
18	73	Steueraufwendungen einschließlich Aufwendungen aus gesetzlichen Umlageverpflichtungen	0	0	0,00
19	72	Transferaufwendungen	0	0	0,00
20	70,74,76	Sonstige ordentliche Aufwendungen	0	0	0,00
21	=	<b>Summe der ordentlichen Aufwendungen</b>	<b>-69.300</b>	<b>-59.000</b>	<b>-25.780,91</b>
22	=	<b>Verwaltungsergebnis</b>	<b>-49.300</b>	<b>-39.000</b>	<b>-24.592,10</b>
23	56,57	Finanzerträge	0	0	0,00
24	77	Finanzaufwendungen	0	0	0,00
25	=	<b>Finanzergebnis</b>	<b>0</b>	<b>0</b>	<b>0,00</b>
26	=	<b>Ordentliches Ergebnis (Verwaltungsergebnis und Finanzergebnis)</b>	<b>-49.300</b>	<b>-39.000</b>	<b>-24.592,10</b>
27	59	Außerordentliche Erträge	0	0	0,00
28	79	Außerordentliche Aufwendungen	0	0	0,00
29	=	<b>Außerordentliches Ergebnis</b>	<b>0</b>	<b>0</b>	<b>0,00</b>
30	=	<b>Jahresergebnis vor internen Leistungsbeziehungen (ordentliches Ergebnis und außerordentliches Ergebnis)</b>	<b>-49.300</b>	<b>-39.000</b>	<b>-24.592,10</b>
31	95	Erlöse aus internen Leistungsbeziehungen	0	0	0,00
32	96	Kosten aus internen Leistungsbeziehungen	0	0	0,00
33	=	<b>Ergebnis der internen Leistungsbeziehungen</b>	<b>0</b>	<b>0</b>	<b>0,00</b>
34	=	<b>Jahresergebnis nach internen Leistungsbeziehungen</b>	<b>-49.300</b>	<b>-39.000</b>	<b>-24.592,10</b>



# Teilergebnishaushalt 2015

Gemeinde: 00 HÜTTENBERG

Seite : 35

Datum: 10.12.2014

Uhrzeit: 11:51:32

Hauptproduktbereich	5	Gestaltung der Umwelt
Produktbereich	55	Natur- und Landschaftspflege
Produktgruppe	553	Friedhofs- und Bestattungswesen
Produkt	55301	Friedhöfe und Bestattungen

Nr.	Konten	Bezeichnung	Haushaltsansatz		Ergebnis des Jahresabschlusses 2013
			2015	2014	
			- Euro -	- Euro -	- Euro -
1	2	3	4	5	6
1		<b>Ordentliche Erträge</b>			
2	50	Privatrechtliche Leistungsentgelte	0	0	0,00
3	51	Öffentlich-rechtliche Leistungsentgelte	72.900	80.100	54.017,75
4	548-549	Kostensatzleistungen und -erstattungen	0	0	26,00
5	52	Bestandsveränderungen und aktivierte Eigenleistungen	0	0	0,00
6	55	Steuern und steuerähnliche Erträge einschließlich Erträge aus gesetzlichen Umlagen	0	0	0,00
7	547	Erträge aus Transferleistungen	0	0	0,00
8	540-543	Erträge aus Zuweisungen und Zuschüssen für laufende Zwecke und allgemeine Umlagen	500	500	561,28
9	546	Erträge aus der Auflösung von Sonderposten aus Investitionszuweisungen, -zuschüssen und Investitionsbeiträgen	0	0	0,00
10	53	Sonstige ordentliche Erträge	0	0	69,54
11	=	<b>Summe der ordentlichen Erträge</b>	<b>73.400</b>	<b>80.600</b>	<b>54.674,57</b>
12		<b>Ordentliche Aufwendungen</b>			
13	62, 63, 640-643, 647-649, 65	Personalaufwendungen	0	0	0,00
14	644-646	Versorgungsaufwendungen	0	0	0,00
15	60,61, 67-69	Aufwendungen für Sach- und Dienstleistungen	-66.000	-31.200	-37.293,77
16	66	Abschreibungen	-40.500	-34.300	0,00
17	71	Aufwendungen für Zuweisungen und Zuschüsse sowie besondere Finanzaufwendungen	0	0	0,00
18	73	Steueraufwendungen einschließlich Aufwendungen aus gesetzlichen Umlageverpflichtungen	0	0	0,00
19	72	Transferaufwendungen	0	0	0,00
20	70,74,76	Sonstige ordentliche Aufwendungen	0	0	0,00
21	=	<b>Summe der ordentlichen Aufwendungen</b>	<b>-106.500</b>	<b>-65.500</b>	<b>-37.293,77</b>
22	=	<b>Verwaltungsergebnis</b>	<b>-33.100</b>	<b>15.100</b>	<b>17.380,80</b>
23	56,57	Finanzerträge	0	0	0,00
24	77	Finanzaufwendungen	0	0	0,00
25	=	<b>Finanzergebnis</b>	<b>0</b>	<b>0</b>	<b>0,00</b>
26	=	<b>Ordentliches Ergebnis (Verwaltungsergebnis und Finanzergebnis)</b>	<b>-33.100</b>	<b>15.100</b>	<b>17.380,80</b>
27	59	Außerordentliche Erträge	0	0	0,00
28	79	Außerordentliche Aufwendungen	0	0	0,00
29	=	<b>Außerordentliches Ergebnis</b>	<b>0</b>	<b>0</b>	<b>0,00</b>
30	=	<b>Jahresergebnis vor internen Leistungsbeziehungen (ordentliches Ergebnis und außerordentliches Ergebnis)</b>	<b>-33.100</b>	<b>15.100</b>	<b>17.380,80</b>
31	95	Erlöse aus internen Leistungsbeziehungen	0	0	0,00
32	96	Kosten aus internen Leistungsbeziehungen	-157.300	-184.800	0,00
33	=	<b>Ergebnis der internen Leistungsbeziehungen</b>	<b>-157.300</b>	<b>-184.800</b>	<b>0,00</b>
34	=	<b>Jahresergebnis nach internen Leistungsbeziehungen</b>	<b>-190.400</b>	<b>-169.700</b>	<b>17.380,80</b>



# Teilergebnishaushalt 2015

Gemeinde: 00 HÜTTENBERG

Seite : 36

Datum: 10.12.2014

Uhrzeit: 11:51:32

Hauptproduktbereich	5	Gestaltung der Umwelt
Produktbereich	55	Natur- und Landschaftspflege
Produktgruppe	555	Land- und Forstwirtschaft
Produkt	55501	Gemeindewald

Nr.	Konten	Bezeichnung	Haushaltsansatz		Ergebnis des Jahresabschlusses 2013
			2015	2014	
			- Euro -	- Euro -	- Euro -
1	2	3	4	5	6
1		<b>Ordentliche Erträge</b>			
2	50	Privatrechtliche Leistungsentgelte	343.000	343.000	315.103,54
3	51	Öffentlich-rechtliche Leistungsentgelte	0	0	0,00
4	548-549	Kostensatzleistungen und -erstattungen	0	300	0,00
5	52	Bestandsveränderungen und aktivierte Eigenleistungen	0	0	0,00
6	55	Steuern und steuerähnliche Erträge einschließlich Erträge aus gesetzlichen Umlagen	0	0	0,00
7	547	Erträge aus Transferleistungen	0	0	0,00
8	540-543	Erträge aus Zuweisungen und Zuschüssen für laufende Zwecke und allgemeine Umlagen	0	0	0,00
9	546	Erträge aus der Auflösung von Sonderposten aus Investitionszuweisungen, -zuschüssen und Investitionsbeiträgen	100	200	0,00
10	53	Sonstige ordentliche Erträge	0	0	2.419,99
11	=	<b>Summe der ordentlichen Erträge</b>	<b>343.100</b>	<b>343.500</b>	<b>317.523,53</b>
12		<b>Ordentliche Aufwendungen</b>			
13	62, 63, 640-643, 647-649, 65	Personalaufwendungen	-130.100	-102.800	-103.768,46
14	644-646	Versorgungsaufwendungen	0	0	0,00
15	60,61, 67-69	Aufwendungen für Sach- und Dienstleistungen	-137.200	-149.600	-143.696,31
16	66	Abschreibungen	-6.000	-6.000	0,00
17	71	Aufwendungen für Zuweisungen und Zuschüsse sowie besondere Finanzaufwendungen	-59.100	-59.000	-56.770,43
18	73	Steueraufwendungen einschließlich Aufwendungen aus gesetzlichen Umlageverpflichtungen	0	0	0,00
19	72	Transferaufwendungen	0	0	0,00
20	70,74,76	Sonstige ordentliche Aufwendungen	-1.500	-1.400	-1.385,17
21	=	<b>Summe der ordentlichen Aufwendungen</b>	<b>-333.900</b>	<b>-318.800</b>	<b>-305.620,37</b>
22	=	<b>Verwaltungsergebnis</b>	<b>9.200</b>	<b>24.700</b>	<b>11.903,16</b>
23	56,57	Finanzerträge	0	0	0,00
24	77	Finanzaufwendungen	0	0	0,00
25	=	<b>Finanzergebnis</b>	<b>0</b>	<b>0</b>	<b>0,00</b>
26	=	<b>Ordentliches Ergebnis (Verwaltungsergebnis und Finanzergebnis)</b>	<b>9.200</b>	<b>24.700</b>	<b>11.903,16</b>
27	59	Außerordentliche Erträge	0	0	0,00
28	79	Außerordentliche Aufwendungen	0	0	0,00
29	=	<b>Außerordentliches Ergebnis</b>	<b>0</b>	<b>0</b>	<b>0,00</b>
30	=	<b>Jahresergebnis vor internen Leistungsbeziehungen (ordentliches Ergebnis und außerordentliches Ergebnis)</b>	<b>9.200</b>	<b>24.700</b>	<b>11.903,16</b>
31	95	Erlöse aus internen Leistungsbeziehungen	0	0	0,00
32	96	Kosten aus internen Leistungsbeziehungen	0	0	0,00
33	=	<b>Ergebnis der internen Leistungsbeziehungen</b>	<b>0</b>	<b>0</b>	<b>0,00</b>
34	=	<b>Jahresergebnis nach internen Leistungsbeziehungen</b>	<b>9.200</b>	<b>24.700</b>	<b>11.903,16</b>



# Teilergebnishaushalt 2015

Gemeinde: 00 HÜTTENBERG

Seite : 37

Datum: 10.12.2014

Uhrzeit: 11:51:32

Hauptproduktbereich	5	Gestaltung der Umwelt
Produktbereich	55	Natur- und Landschaftspflege
Produktgruppe	555	Land- und Forstwirtschaft
Produkt	55502	Förderung der Landwirtschaft

Nr.	Konten	Bezeichnung	Haushaltsansatz		Ergebnis des Jahresabschlusses 2013
			2015	2014	
			- Euro -	- Euro -	- Euro -
1	2	3	4	5	6
1		<b>Ordentliche Erträge</b>			
2	50	Privatrechtliche Leistungsentgelte	0	0	0,00
3	51	Öffentlich-rechtliche Leistungsentgelte	0	0	0,00
4	548-549	Kostensatzleistungen und -erstattungen	0	0	0,00
5	52	Bestandsveränderungen und aktivierte Eigenleistungen	0	0	0,00
6	55	Steuern und steuerähnliche Erträge einschließlich Erträge aus gesetzlichen Umlagen	0	0	0,00
7	547	Erträge aus Transferleistungen	0	0	0,00
8	540-543	Erträge aus Zuweisungen und Zuschüssen für laufende Zwecke und allgemeine Umlagen	0	0	0,00
9	546	Erträge aus der Auflösung von Sonderposten aus Investitionszuweisungen, -zuschüssen und Investitionsbeiträgen	0	0	0,00
10	53	Sonstige ordentliche Erträge	0	0	0,00
11	=	<b>Summe der ordentlichen Erträge</b>	<b>0</b>	<b>0</b>	<b>0,00</b>
12		<b>Ordentliche Aufwendungen</b>			
13	62, 63, 640-643, 647-649, 65	Personalaufwendungen	0	0	0,00
14	644-646	Versorgungsaufwendungen	0	0	0,00
15	60,61, 67-69	Aufwendungen für Sach- und Dienstleistungen	-400	-10.400	-1.456,27
16	66	Abschreibungen	0	0	0,00
17	71	Aufwendungen für Zuweisungen und Zuschüsse sowie besondere Finanzaufwendungen	-1.400	-1.400	-1.357,50
18	73	Steueraufwendungen einschließlich Aufwendungen aus gesetzlichen Umlageverpflichtungen	0	0	0,00
19	72	Transferaufwendungen	0	0	0,00
20	70,74,76	Sonstige ordentliche Aufwendungen	0	0	0,00
21	=	<b>Summe der ordentlichen Aufwendungen</b>	<b>-1.800</b>	<b>-11.800</b>	<b>-2.813,77</b>
22	=	<b>Verwaltungsergebnis</b>	<b>-1.800</b>	<b>-11.800</b>	<b>-2.813,77</b>
23	56,57	Finanzerträge	0	0	0,00
24	77	Finanzaufwendungen	0	0	0,00
25	=	<b>Finanzergebnis</b>	<b>0</b>	<b>0</b>	<b>0,00</b>
26	=	<b>Ordentliches Ergebnis (Verwaltungsergebnis und Finanzergebnis)</b>	<b>-1.800</b>	<b>-11.800</b>	<b>-2.813,77</b>
27	59	Außerordentliche Erträge	0	0	0,00
28	79	Außerordentliche Aufwendungen	0	0	0,00
29	=	<b>Außerordentliches Ergebnis</b>	<b>0</b>	<b>0</b>	<b>0,00</b>
30	=	<b>Jahresergebnis vor internen Leistungsbeziehungen (ordentliches Ergebnis und außerordentliches Ergebnis)</b>	<b>-1.800</b>	<b>-11.800</b>	<b>-2.813,77</b>
31	95	Erlöse aus internen Leistungsbeziehungen	0	0	0,00
32	96	Kosten aus internen Leistungsbeziehungen	-500	-500	0,00
33	=	<b>Ergebnis der internen Leistungsbeziehungen</b>	<b>-500</b>	<b>-500</b>	<b>0,00</b>
34	=	<b>Jahresergebnis nach internen Leistungsbeziehungen</b>	<b>-2.300</b>	<b>-12.300</b>	<b>-2.813,77</b>



# Teilergebnishaushalt 2015

Gemeinde: 00 HÜTTENBERG

Seite : 38

Datum: 10.12.2014

Uhrzeit: 11:51:32

Hauptproduktbereich	5	Gestaltung der Umwelt
Produktbereich	57	Wirtschaft und Tourismus
Produktgruppe	571	Wirtschaftsförderung
Produkt	57102	Wirtschaftsförderung, Stadtmarketing

Nr.	Konten	Bezeichnung	Haushaltsansatz		Ergebnis des Jahresabschlusses 2013
			2015	2014	
			- Euro -	- Euro -	- Euro -
1	2	3	4	5	6
1		<b>Ordentliche Erträge</b>			
2	50	Privatrechtliche Leistungsentgelte	0	0	0,00
3	51	Öffentlich-rechtliche Leistungsentgelte	0	0	0,00
4	548-549	Kostensatzleistungen und -erstattungen	0	0	0,00
5	52	Bestandsveränderungen und aktivierte Eigenleistungen	0	0	0,00
6	55	Steuern und steuerähnliche Erträge einschließlich Erträge aus gesetzlichen Umlagen	0	0	0,00
7	547	Erträge aus Transferleistungen	0	0	0,00
8	540-543	Erträge aus Zuweisungen und Zuschüssen für laufende Zwecke und allgemeine Umlagen	0	0	0,00
9	546	Erträge aus der Auflösung von Sonderposten aus Investitionszuweisungen, -zuschüssen und Investitionsbeiträgen	0	0	0,00
10	53	Sonstige ordentliche Erträge	0	0	0,00
11	=	<b>Summe der ordentlichen Erträge</b>	<b>0</b>	<b>0</b>	<b>0,00</b>
12		<b>Ordentliche Aufwendungen</b>			
13	62, 63, 640-643, 647-649, 65	Personalaufwendungen	0	-100	-91,54
14	644-646	Versorgungsaufwendungen	0	0	0,00
15	60,61, 67-69	Aufwendungen für Sach- und Dienstleistungen	-2.800	-21.300	-8.210,14
16	66	Abschreibungen	-500	-1.500	0,00
17	71	Aufwendungen für Zuweisungen und Zuschüsse sowie besondere Finanzaufwendungen	-3.000	0	0,00
18	73	Steueraufwendungen einschließlich Aufwendungen aus gesetzlichen Umlageverpflichtungen	0	0	0,00
19	72	Transferaufwendungen	0	0	0,00
20	70,74,76	Sonstige ordentliche Aufwendungen	0	0	0,00
21	=	<b>Summe der ordentlichen Aufwendungen</b>	<b>-6.300</b>	<b>-22.900</b>	<b>-8.301,68</b>
22	=	<b>Verwaltungsergebnis</b>	<b>-6.300</b>	<b>-22.900</b>	<b>-8.301,68</b>
23	56,57	Finanzerträge	0	0	0,00
24	77	Finanzaufwendungen	0	0	0,00
25	=	<b>Finanzergebnis</b>	<b>0</b>	<b>0</b>	<b>0,00</b>
26	=	<b>Ordentliches Ergebnis (Verwaltungsergebnis und Finanzergebnis)</b>	<b>-6.300</b>	<b>-22.900</b>	<b>-8.301,68</b>
27	59	Außerordentliche Erträge	0	0	0,00
28	79	Außerordentliche Aufwendungen	0	0	0,00
29	=	<b>Außerordentliches Ergebnis</b>	<b>0</b>	<b>0</b>	<b>0,00</b>
30	=	<b>Jahresergebnis vor internen Leistungsbeziehungen (ordentliches Ergebnis und außerordentliches Ergebnis)</b>	<b>-6.300</b>	<b>-22.900</b>	<b>-8.301,68</b>
31	95	Erlöse aus internen Leistungsbeziehungen	0	0	0,00
32	96	Kosten aus internen Leistungsbeziehungen	0	0	0,00
33	=	<b>Ergebnis der internen Leistungsbeziehungen</b>	<b>0</b>	<b>0</b>	<b>0,00</b>
34	=	<b>Jahresergebnis nach internen Leistungsbeziehungen</b>	<b>-6.300</b>	<b>-22.900</b>	<b>-8.301,68</b>



# Teilergebnishaushalt 2015

Gemeinde: 00 HÜTTENBERG

Seite : 39

Datum: 10.12.2014

Uhrzeit: 11:51:32

Hauptproduktbereich	5	Gestaltung der Umwelt
Produktbereich	57	Wirtschaft und Tourismus
Produktgruppe	573	Allgemeine Einrichtungen und Unternehmen
Produkt	57301	Bürgerhäuser

Nr.	Konten	Bezeichnung	Haushaltsansatz		Ergebnis des Jahresabschlusses 2013
			2015	2014	
			- Euro -	- Euro -	- Euro -
1	2	3	4	5	6
1		<b>Ordentliche Erträge</b>			
2	50	Privatrechtliche Leistungsentgelte	17.000	17.000	16.200,00
3	51	Öffentlich-rechtliche Leistungsentgelte	22.000	18.500	22.047,25
4	548-549	Kostensatzleistungen und -erstattungen	0	0	189,04
5	52	Bestandsveränderungen und aktivierte Eigenleistungen	0	0	0,00
6	55	Steuern und steuerähnliche Erträge einschließlich Erträge aus gesetzlichen Umlagen	0	0	0,00
7	547	Erträge aus Transferleistungen	0	0	0,00
8	540-543	Erträge aus Zuweisungen und Zuschüssen für laufende Zwecke und allgemeine Umlagen	0	0	0,00
9	546	Erträge aus der Auflösung von Sonderposten aus Investitionszuweisungen, -zuschüssen und Investitionsbeiträgen	23.200	23.800	0,00
10	53	Sonstige ordentliche Erträge	5.000	6.000	5.908,25
11	=	<b>Summe der ordentlichen Erträge</b>	<b>67.200</b>	<b>65.300</b>	<b>44.344,54</b>
12		<b>Ordentliche Aufwendungen</b>			
13	62, 63, 640-643, 647-649, 65	Personalaufwendungen	-53.000	-47.900	-59.386,29
14	644-646	Versorgungsaufwendungen	0	0	0,00
15	60,61, 67-69	Aufwendungen für Sach- und Dienstleistungen	-111.400	-124.100	-108.550,30
16	66	Abschreibungen	-131.800	-117.500	0,00
17	71	Aufwendungen für Zuweisungen und Zuschüsse sowie besondere Finanzaufwendungen	0	0	0,00
18	73	Steueraufwendungen einschließlich Aufwendungen aus gesetzlichen Umlageverpflichtungen	0	0	0,00
19	72	Transferaufwendungen	0	0	0,00
20	70,74,76	Sonstige ordentliche Aufwendungen	-1.500	-1.400	-1.307,94
21	=	<b>Summe der ordentlichen Aufwendungen</b>	<b>-297.700</b>	<b>-290.900</b>	<b>-169.244,53</b>
22	=	<b>Verwaltungsergebnis</b>	<b>-230.500</b>	<b>-225.600</b>	<b>-124.899,99</b>
23	56,57	Finanzerträge	0	0	0,00
24	77	Finanzaufwendungen	0	0	0,00
25	=	<b>Finanzergebnis</b>	<b>0</b>	<b>0</b>	<b>0,00</b>
26	=	<b>Ordentliches Ergebnis (Verwaltungsergebnis und Finanzergebnis)</b>	<b>-230.500</b>	<b>-225.600</b>	<b>-124.899,99</b>
27	59	Außerordentliche Erträge	0	0	0,00
28	79	Außerordentliche Aufwendungen	0	0	0,00
29	=	<b>Außerordentliches Ergebnis</b>	<b>0</b>	<b>0</b>	<b>0,00</b>
30	=	<b>Jahresergebnis vor internen Leistungsbeziehungen (ordentliches Ergebnis und außerordentliches Ergebnis)</b>	<b>-230.500</b>	<b>-225.600</b>	<b>-124.899,99</b>
31	95	Erlöse aus internen Leistungsbeziehungen	0	0	0,00
32	96	Kosten aus internen Leistungsbeziehungen	-185.400	-185.400	0,00
33	=	<b>Ergebnis der internen Leistungsbeziehungen</b>	<b>-185.400</b>	<b>-185.400</b>	<b>0,00</b>
34	=	<b>Jahresergebnis nach internen Leistungsbeziehungen</b>	<b>-415.900</b>	<b>-411.000</b>	<b>-124.899,99</b>





# Teilergebnishaushalt 2015

Gemeinde: 00 HÜTTENBERG

Seite : 40

Datum: 10.12.2014

Uhrzeit: 11:51:32

Hauptproduktbereich	5	Gestaltung der Umwelt
Produktbereich	57	Wirtschaft und Tourismus
Produktgruppe	573	Allgemeine Einrichtungen und Unternehmen
Produkt	57302	Bauhof und Fuhrpark

Nr.	Konten	Bezeichnung	Haushaltsansatz		Ergebnis des Jahresabschlusses 2013
			2015	2014	
			- Euro -	- Euro -	- Euro -
1	2	3	4	5	6
1		<b>Ordentliche Erträge</b>			
2	50	Privatrechtliche Leistungsentgelte	0	0	0,00
3	51	Öffentlich-rechtliche Leistungsentgelte	0	0	0,00
4	548-549	Kostensatzleistungen und -erstattungen	1.200	8.700	35.258,20
5	52	Bestandsveränderungen und aktivierte Eigenleistungen	0	0	0,00
6	55	Steuern und steuerähnliche Erträge einschließlich Erträge aus gesetzlichen Umlagen	0	0	0,00
7	547	Erträge aus Transferleistungen	0	0	0,00
8	540-543	Erträge aus Zuweisungen und Zuschüssen für laufende Zwecke und allgemeine Umlagen	0	0	0,00
9	546	Erträge aus der Auflösung von Sonderposten aus Investitionszuweisungen, -zuschüssen und Investitionsbeiträgen	0	0	0,00
10	53	Sonstige ordentliche Erträge	0	0	11,20
11	=	<b>Summe der ordentlichen Erträge</b>	<b>1.200</b>	<b>8.700</b>	<b>35.269,40</b>
12		<b>Ordentliche Aufwendungen</b>			
13	62, 63, 640-643, 647-649, 65	Personalaufwendungen	-679.300	-657.300	-659.381,29
14	644-646	Versorgungsaufwendungen	0	0	0,00
15	60,61, 67-69	Aufwendungen für Sach- und Dienstleistungen	-108.200	-117.800	-118.974,36
16	66	Abschreibungen	-79.600	-53.000	0,00
17	71	Aufwendungen für Zuweisungen und Zuschüsse sowie besondere Finanzaufwendungen	0	0	0,00
18	73	Steueraufwendungen einschließlich Aufwendungen aus gesetzlichen Umlageverpflichtungen	0	0	0,00
19	72	Transferaufwendungen	0	0	0,00
20	70,74,76	Sonstige ordentliche Aufwendungen	-4.800	-4.600	-4.516,00
21	=	<b>Summe der ordentlichen Aufwendungen</b>	<b>-871.900</b>	<b>-832.700</b>	<b>-782.871,65</b>
22	=	<b>Verwaltungsergebnis</b>	<b>-870.700</b>	<b>-824.000</b>	<b>-747.602,25</b>
23	56,57	Finanzerträge	0	0	0,00
24	77	Finanzaufwendungen	0	0	0,00
25	=	<b>Finanzergebnis</b>	<b>0</b>	<b>0</b>	<b>0,00</b>
26	=	<b>Ordentliches Ergebnis (Verwaltungsergebnis und Finanzergebnis)</b>	<b>-870.700</b>	<b>-824.000</b>	<b>-747.602,25</b>
27	59	Außerordentliche Erträge	0	0	4.749,55
28	79	Außerordentliche Aufwendungen	0	0	0,00
29	=	<b>Außerordentliches Ergebnis</b>	<b>0</b>	<b>0</b>	<b>4.749,55</b>
30	=	<b>Jahresergebnis vor internen Leistungsbeziehungen (ordentliches Ergebnis und außerordentliches Ergebnis)</b>	<b>-870.700</b>	<b>-824.000</b>	<b>-742.852,70</b>
31	95	Erlöse aus internen Leistungsbeziehungen	670.700	670.700	0,00
32	96	Kosten aus internen Leistungsbeziehungen	-54.000	-54.000	0,00
33	=	<b>Ergebnis der internen Leistungsbeziehungen</b>	<b>616.700</b>	<b>616.700</b>	<b>0,00</b>
34	=	<b>Jahresergebnis nach internen Leistungsbeziehungen</b>	<b>-254.000</b>	<b>-207.300</b>	<b>-742.852,70</b>



# Teilergebnishaushalt 2015

Gemeinde: 00 HÜTTENBERG

Seite : 41

Datum: 10.12.2014

Uhrzeit: 11:51:32

Hauptproduktbereich	5	Gestaltung der Umwelt
Produktbereich	57	Wirtschaft und Tourismus
Produktgruppe	575	Tourismus
Produkt	57501	Tourismus

Nr.	Konten	Bezeichnung	Haushaltsansatz		Ergebnis des Jahresabschlusses 2013
			2015	2014	
			- Euro -	- Euro -	- Euro -
1	2	3	4	5	6
1		<b>Ordentliche Erträge</b>			
2	50	Privatrechtliche Leistungsentgelte	0	0	0,00
3	51	Öffentlich-rechtliche Leistungsentgelte	0	0	0,00
4	548-549	Kostensatzleistungen und -erstattungen	0	0	0,00
5	52	Bestandsveränderungen und aktivierte Eigenleistungen	0	0	0,00
6	55	Steuern und steuerähnliche Erträge einschließlich Erträge aus gesetzlichen Umlagen	0	0	0,00
7	547	Erträge aus Transferleistungen	0	0	0,00
8	540-543	Erträge aus Zuweisungen und Zuschüssen für laufende Zwecke und allgemeine Umlagen	0	0	0,00
9	546	Erträge aus der Auflösung von Sonderposten aus Investitionszuweisungen, -zuschüssen und Investitionsbeiträgen	0	0	0,00
10	53	Sonstige ordentliche Erträge	0	0	0,00
11	=	<b>Summe der ordentlichen Erträge</b>	<b>0</b>	<b>0</b>	<b>0,00</b>
12		<b>Ordentliche Aufwendungen</b>			
13	62, 63, 640-643, 647-649, 65	Personalaufwendungen	0	0	0,00
14	644-646	Versorgungsaufwendungen	0	0	0,00
15	60,61, 67-69	Aufwendungen für Sach- und Dienstleistungen	-1.600	-1.600	-1.511,05
16	66	Abschreibungen	0	0	0,00
17	71	Aufwendungen für Zuweisungen und Zuschüsse sowie besondere Finanzaufwendungen	0	0	0,00
18	73	Steueraufwendungen einschließlich Aufwendungen aus gesetzlichen Umlageverpflichtungen	0	0	0,00
19	72	Transferaufwendungen	0	0	0,00
20	70,74,76	Sonstige ordentliche Aufwendungen	0	0	0,00
21	=	<b>Summe der ordentlichen Aufwendungen</b>	<b>-1.600</b>	<b>-1.600</b>	<b>-1.511,05</b>
22	=	<b>Verwaltungsergebnis</b>	<b>-1.600</b>	<b>-1.600</b>	<b>-1.511,05</b>
23	56,57	Finanzerträge	0	0	0,00
24	77	Finanzaufwendungen	0	0	0,00
25	=	<b>Finanzergebnis</b>	<b>0</b>	<b>0</b>	<b>0,00</b>
26	=	<b>Ordentliches Ergebnis (Verwaltungsergebnis und Finanzergebnis)</b>	<b>-1.600</b>	<b>-1.600</b>	<b>-1.511,05</b>
27	59	Außerordentliche Erträge	0	0	0,00
28	79	Außerordentliche Aufwendungen	0	0	0,00
29	=	<b>Außerordentliches Ergebnis</b>	<b>0</b>	<b>0</b>	<b>0,00</b>
30	=	<b>Jahresergebnis vor internen Leistungsbeziehungen (ordentliches Ergebnis und außerordentliches Ergebnis)</b>	<b>-1.600</b>	<b>-1.600</b>	<b>-1.511,05</b>
31	95	Erlöse aus internen Leistungsbeziehungen	0	0	0,00
32	96	Kosten aus internen Leistungsbeziehungen	0	0	0,00
33	=	<b>Ergebnis der internen Leistungsbeziehungen</b>	<b>0</b>	<b>0</b>	<b>0,00</b>
34	=	<b>Jahresergebnis nach internen Leistungsbeziehungen</b>	<b>-1.600</b>	<b>-1.600</b>	<b>-1.511,05</b>



# Teilergebnishaushalt 2015

Gemeinde: 00 HÜTTENBERG

Seite : 42

Datum: 10.12.2014

Uhrzeit: 11:51:32

Hauptproduktbereich	6	Zentrale Finanzleistungen
Produktbereich	61	Allgemeine Finanzwirtschaft
Produktgruppe	611	Steuern, allgemeine Zuweisungen, allgemeine Umlagen
Produkt	61101	Steuern, Zuweisungen, Umlagen

Nr.	Konten	Bezeichnung	Haushaltsansatz		Ergebnis des Jahresabschlusses 2013
			2015	2014	
			- Euro -	- Euro -	- Euro -
1	2	3	4	5	6
1		<b>Ordentliche Erträge</b>			
2	50	Privatrechtliche Leistungsentgelte	0	0	0,00
3	51	Öffentlich-rechtliche Leistungsentgelte	0	0	0,00
4	548-549	Kostensatzleistungen und -erstattungen	0	0	0,00
5	52	Bestandsveränderungen und aktivierte Eigenleistungen	0	0	0,00
6	55	Steuern und steuerähnliche Erträge einschließlich Erträge aus gesetzlichen Umlagen	10.011.300	9.135.300	8.426.633,69
7	547	Erträge aus Transferleistungen	404.000	390.000	403.670,61
8	540-543	Erträge aus Zuweisungen und Zuschüssen für laufende Zwecke und allgemeine Umlagen	2.402.000	2.346.700	2.500.076,00
9	546	Erträge aus der Auflösung von Sonderposten aus Investitionszuweisungen, -zuschüssen und Investitionsbeiträgen	0	0	0,00
10	53	Sonstige ordentliche Erträge	0	0	0,00
11	=	<b>Summe der ordentlichen Erträge</b>	<b>12.817.300</b>	<b>11.872.000</b>	<b>11.330.380,30</b>
12		<b>Ordentliche Aufwendungen</b>			
13	62, 63, 640-643, 647-649, 65	Personalaufwendungen	0	0	0,00
14	644-646	Versorgungsaufwendungen	0	0	0,00
15	60,61, 67-69	Aufwendungen für Sach- und Dienstleistungen	0	0	0,00
16	66	Abschreibungen	0	0	-4.182,13
17	71	Aufwendungen für Zuweisungen und Zuschüsse sowie besondere Finanzaufwendungen	0	0	0,00
18	73	Steueraufwendungen einschließlich Aufwendungen aus gesetzlichen Umlageverpflichtungen	-6.996.000	-6.705.100	-6.425.462,99
19	72	Transferaufwendungen	0	0	0,00
20	70,74,76	Sonstige ordentliche Aufwendungen	0	0	0,00
21	=	<b>Summe der ordentlichen Aufwendungen</b>	<b>-6.996.000</b>	<b>-6.705.100</b>	<b>-6.429.645,12</b>
22	=	<b>Verwaltungsergebnis</b>	<b>5.821.300</b>	<b>5.166.900</b>	<b>4.900.735,18</b>
23	56,57	Finanzerträge	12.000	10.000	12.960,00
24	77	Finanzaufwendungen	-29.600	-29.800	-4.247,00
25	=	<b>Finanzergebnis</b>	<b>-17.600</b>	<b>-19.800</b>	<b>8.713,00</b>
26	=	<b>Ordentliches Ergebnis (Verwaltungsergebnis und Finanzergebnis)</b>	<b>5.803.700</b>	<b>5.147.100</b>	<b>4.909.448,18</b>
27	59	Außerordentliche Erträge	0	0	0,00
28	79	Außerordentliche Aufwendungen	0	0	0,00
29	=	<b>Außerordentliches Ergebnis</b>	<b>0</b>	<b>0</b>	<b>0,00</b>
30	=	<b>Jahresergebnis vor internen Leistungsbeziehungen (ordentliches Ergebnis und außerordentliches Ergebnis)</b>	<b>5.803.700</b>	<b>5.147.100</b>	<b>4.909.448,18</b>
31	95	Erlöse aus internen Leistungsbeziehungen	0	0	0,00
32	96	Kosten aus internen Leistungsbeziehungen	0	0	0,00
33	=	<b>Ergebnis der internen Leistungsbeziehungen</b>	<b>0</b>	<b>0</b>	<b>0,00</b>
34	=	<b>Jahresergebnis nach internen Leistungsbeziehungen</b>	<b>5.803.700</b>	<b>5.147.100</b>	<b>4.909.448,18</b>



# Teilergebnishaushalt 2015

Gemeinde: 00 HÜTTENBERG

Seite : 43

Datum: 10.12.2014

Uhrzeit: 11:51:32

Hauptproduktbereich	6	Zentrale Finanzleistungen
Produktbereich	61	Allgemeine Finanzwirtschaft
Produktgruppe	612	Sonstige allgemeine Finanzwirtschaft
Produkt	61201	Sonstige allgemeine Finanzwirtschaft

Nr.	Konten	Bezeichnung	Haushaltsansatz		Ergebnis des Jahresabschlusses 2013
			2015	2014	
			- Euro -	- Euro -	- Euro -
1	2	3	4	5	6
1		<b>Ordentliche Erträge</b>			
2	50	Privatrechtliche Leistungsentgelte	0	0	0,00
3	51	Öffentlich-rechtliche Leistungsentgelte	0	0	0,00
4	548-549	Kostensatzleistungen und -erstattungen	0	0	0,00
5	52	Bestandsveränderungen und aktivierte Eigenleistungen	0	0	0,00
6	55	Steuern und steuerähnliche Erträge einschließlich Erträge aus gesetzlichen Umlagen	0	0	0,00
7	547	Erträge aus Transferleistungen	0	0	0,00
8	540-543	Erträge aus Zuweisungen und Zuschüssen für laufende Zwecke und allgemeine Umlagen	5.900	7.300	8.894,00
9	546	Erträge aus der Auflösung von Sonderposten aus Investitionszuweisungen, -zuschüssen und Investitionsbeiträgen	160.700	161.600	0,00
10	53	Sonstige ordentliche Erträge	300.000	309.000	293.457,10
11	=	<b>Summe der ordentlichen Erträge</b>	<b>466.600</b>	<b>477.900</b>	<b>302.351,10</b>
12		<b>Ordentliche Aufwendungen</b>			
13	62, 63, 640-643, 647-649, 65	Personalaufwendungen	0	0	0,00
14	644-646	Versorgungsaufwendungen	0	0	0,00
15	60,61, 67-69	Aufwendungen für Sach- und Dienstleistungen	-200	-200	-2.827,66
16	66	Abschreibungen	0	0	0,00
17	71	Aufwendungen für Zuweisungen und Zuschüsse sowie besondere Finanzaufwendungen	0	0	0,00
18	73	Steueraufwendungen einschließlich Aufwendungen aus gesetzlichen Umlageverpflichtungen	0	0	0,00
19	72	Transferaufwendungen	0	0	0,00
20	70,74,76	Sonstige ordentliche Aufwendungen	0	0	0,00
21	=	<b>Summe der ordentlichen Aufwendungen</b>	<b>-200</b>	<b>-200</b>	<b>-2.827,66</b>
22	=	<b>Verwaltungsergebnis</b>	<b>466.400</b>	<b>477.700</b>	<b>299.523,44</b>
23	56,57	Finanzerträge	47.100	20.300	131.180,48
24	77	Finanzaufwendungen	-265.800	-325.000	-266.389,95
25	=	<b>Finanzergebnis</b>	<b>-218.700</b>	<b>-304.700</b>	<b>-135.209,47</b>
26	=	<b>Ordentliches Ergebnis (Verwaltungsergebnis und Finanzergebnis)</b>	<b>247.700</b>	<b>173.000</b>	<b>164.313,97</b>
27	59	Außerordentliche Erträge	0	0	0,00
28	79	Außerordentliche Aufwendungen	0	0	0,00
29	=	<b>Außerordentliches Ergebnis</b>	<b>0</b>	<b>0</b>	<b>0,00</b>
30	=	<b>Jahresergebnis vor internen Leistungsbeziehungen (ordentliches Ergebnis und außerordentliches Ergebnis)</b>	<b>247.700</b>	<b>173.000</b>	<b>164.313,97</b>
31	95	Erlöse aus internen Leistungsbeziehungen	1.159.900	1.159.900	0,00
32	96	Kosten aus internen Leistungsbeziehungen	0	0	0,00
33	=	<b>Ergebnis der internen Leistungsbeziehungen</b>	<b>1.159.900</b>	<b>1.159.900</b>	<b>0,00</b>
34	=	<b>Jahresergebnis nach internen Leistungsbeziehungen</b>	<b>1.407.600</b>	<b>1.332.900</b>	<b>164.313,97</b>



# Teilergebnishaushalt 2015

Gemeinde: 00 HÜTTENBERG

Seite : 44

Datum: 10.12.2014

Uhrzeit: 11:51:32

Hauptproduktbereich	6	Zentrale Finanzleistungen
Produktbereich	61	Allgemeine Finanzwirtschaft
Produktgruppe	613	Abwicklung der Vorjahre
Produkt	61301	Finanzwirtschaft Abwicklung Vorjahre

Nr.	Konten	Bezeichnung	Haushaltsansatz		Ergebnis des Jahresabschlusses 2013
			2015	2014	
			- Euro -	- Euro -	- Euro -
1	2	3	4	5	6
1		<b>Ordentliche Erträge</b>			
2	50	Privatrechtliche Leistungsentgelte	0	0	0,00
3	51	Öffentlich-rechtliche Leistungsentgelte	0	0	0,00
4	548-549	Kostensatzleistungen und -erstattungen	0	0	0,00
5	52	Bestandsveränderungen und aktivierte Eigenleistungen	0	0	0,00
6	55	Steuern und steuerähnliche Erträge einschließlich Erträge aus gesetzlichen Umlagen	0	0	0,00
7	547	Erträge aus Transferleistungen	0	0	0,00
8	540-543	Erträge aus Zuweisungen und Zuschüssen für laufende Zwecke und allgemeine Umlagen	0	0	0,00
9	546	Erträge aus der Auflösung von Sonderposten aus Investitionszuweisungen, -zuschüssen und Investitionsbeiträgen	0	0	0,00
10	53	Sonstige ordentliche Erträge	0	0	0,00
11	=	<b>Summe der ordentlichen Erträge</b>	<b>0</b>	<b>0</b>	<b>0,00</b>
12		<b>Ordentliche Aufwendungen</b>			
13	62, 63, 640-643, 647-649, 65	Personalaufwendungen	0	0	0,00
14	644-646	Versorgungsaufwendungen	0	0	0,00
15	60,61, 67-69	Aufwendungen für Sach- und Dienstleistungen	-40.000	-19.000	-5.275,85
16	66	Abschreibungen	0	0	0,00
17	71	Aufwendungen für Zuweisungen und Zuschüsse sowie besondere Finanzaufwendungen	0	0	0,00
18	73	Steueraufwendungen einschließlich Aufwendungen aus gesetzlichen Umlageverpflichtungen	0	0	0,00
19	72	Transferaufwendungen	0	0	0,00
20	70,74,76	Sonstige ordentliche Aufwendungen	0	0	0,00
21	=	<b>Summe der ordentlichen Aufwendungen</b>	<b>-40.000</b>	<b>-19.000</b>	<b>-5.275,85</b>
22	=	<b>Verwaltungsergebnis</b>	<b>-40.000</b>	<b>-19.000</b>	<b>-5.275,85</b>
23	56,57	Finanzerträge	0	0	0,00
24	77	Finanzaufwendungen	0	0	0,00
25	=	<b>Finanzergebnis</b>	<b>0</b>	<b>0</b>	<b>0,00</b>
26	=	<b>Ordentliches Ergebnis (Verwaltungsergebnis und Finanzergebnis)</b>	<b>-40.000</b>	<b>-19.000</b>	<b>-5.275,85</b>
27	59	Außerordentliche Erträge	0	0	0,00
28	79	Außerordentliche Aufwendungen	0	0	0,00
29	=	<b>Außerordentliches Ergebnis</b>	<b>0</b>	<b>0</b>	<b>0,00</b>
30	=	<b>Jahresergebnis vor internen Leistungsbeziehungen (ordentliches Ergebnis und außerordentliches Ergebnis)</b>	<b>-40.000</b>	<b>-19.000</b>	<b>-5.275,85</b>
31	95	Erlöse aus internen Leistungsbeziehungen	0	0	0,00
32	96	Kosten aus internen Leistungsbeziehungen	0	0	0,00
33	=	<b>Ergebnis der internen Leistungsbeziehungen</b>	<b>0</b>	<b>0</b>	<b>0,00</b>
34	=	<b>Jahresergebnis nach internen Leistungsbeziehungen</b>	<b>-40.000</b>	<b>-19.000</b>	<b>-5.275,85</b>

\*\*\* Ende der Liste "Teilergebnishaushalt" \*\*\*

# Teilfinanzhaushalt



# Teilfinanzhaushalt 2015

Gemeinde: 00 HÜTTENBERG

Seite : 1

Datum: 10.12.2014

Uhrzeit: 11:50:25

Hauptproduktbereich	1	Zentrale Verwaltung
Produktbereich	11	Innere Verwaltung
Produktgruppe	111	Verwaltungssteuerung und -service
Produkt	11101	Gremien, Kommunalverfassung, Ortsrecht

Nr.	Konten	Bezeichnung	Haushaltsansatz		Ergebnis des Jahresabschlusses 2013
			2015	2014	
			- Euro -	- Euro -	- Euro -
1	2	3	4	5	6
1.	+	Einzahlungen aus Investitionstätigkeit und -zuschüssen sowie aus Investitionsbeiträgen	0	0	0,00
2.	+	Einzahlungen aus dem Abgang von Vermögensgegenständen des Sachanlagevermögens und des immateriellen Vermögens	0	0	0,00
3.	+	Einzahlungen aus Abgängen von Vermögensgegenständen des Finanzanlagevermögens	0	0	0,00
	=	<b>Summe investive Einzahlungen</b>	<b>0</b>	<b>0</b>	<b>0,00</b>
1.	-	Auszahlungen für aktivierte Investitionszuweisungen	0	0	0,00
2.	-	Auszahlungen für Grundstücke, Gebäude und Bauten pp.	0	0	0,00
3.	-	Auszahlungen für Baumaßnahmen	0	0	0,00
4.	-	Auszahlungen für Investitionen in das sonstige Sachanlagevermögen	0	-2.500	-929,70
5.	-	Auszahlungen für Investitionen in das Finanzanlagevermögen	0	0	0,00
	=	<b>Summe investive Auszahlungen</b>	<b>0</b>	<b>-2.500</b>	<b>-929,70</b>
	=	<b>Saldo aus Investitionstätigkeit (Einzahlungen ./. Auszahlungen)</b>	<b>0</b>	<b>-2.500</b>	<b>-929,70</b>
1.	+	Einzahlungen aus der Aufnahme von Krediten und der Begebung von Anleihen	0	0	0,00
2.	+	Auszahlungen aus der Tilgung von Krediten und Anleihen	0	0	0,00
	=	<b>Finanzmittelfluß aus der Finanzierungstätigkeit</b>	<b>0</b>	<b>0</b>	<b>0,00</b>



# Teilfinanzhaushalt 2015

Gemeinde: 00 HÜTTENBERG

Seite : 2

Datum: 10.12.2014

Uhrzeit: 11:50:25

Hauptproduktbereich	1	Zentrale Verwaltung
Produktbereich	11	Innere Verwaltung
Produktgruppe	111	Verwaltungssteuerung und -service
Produkt	11102	Verwaltungssteuerung

Nr.	Konten	Bezeichnung	Haushaltsansatz		Ergebnis des Jahresabschlusses 2013
			2015	2014	
			- Euro -	- Euro -	- Euro -
1	2	3	4	5	6
1.	+	Einzahlungen aus Investitionstätigkeit und -zuschüssen sowie aus Investitionsbeiträgen	0	0	0,00
2.	+	Einzahlungen aus dem Abgang von Vermögensgegenständen des Sachanlagevermögens und des immateriellen Vermögens	0	0	0,00
3.	+	Einzahlungen aus Abgängen von Vermögensgegenständen des Finanzanlagevermögens	0	0	0,00
	=	<b>Summe investive Einzahlungen</b>	<b>0</b>	<b>0</b>	<b>0,00</b>
1.	-	Auszahlungen für aktivierte Investitionszuweisungen	0	0	0,00
2.	-	Auszahlungen für Grundstücke, Gebäude und Bauten pp.	0	0	0,00
3.	-	Auszahlungen für Baumaßnahmen	0	0	-391,56
4.	-	Auszahlungen für Investitionen in das sonstige Sachanlagevermögen	-17.000	-300	-1.321,28
5.	-	Auszahlungen für Investitionen in das Finanzanlagevermögen	0	0	0,00
	=	<b>Summe investive Auszahlungen</b>	<b>-17.000</b>	<b>-300</b>	<b>-1.712,84</b>
	=	<b>Saldo aus Investitionstätigkeit (Einzahlungen ./. Auszahlungen)</b>	<b>-17.000</b>	<b>-300</b>	<b>-1.712,84</b>
1.	+	Einzahlungen aus der Aufnahme von Krediten und der Begebung von Anleihen	0	0	0,00
2.	+	Auszahlungen aus der Tilgung von Krediten und Anleihen	0	0	0,00
	=	<b>Finanzmittelfluß aus der Finanzierungstätigkeit</b>	<b>0</b>	<b>0</b>	<b>0,00</b>





Hauptproduktbereich	1	Zentrale Verwaltung
Produktbereich	11	Innere Verwaltung
Produktgruppe	111	Verwaltungssteuerung und -service
Produkt	11103	Personalsteuerung

Nr.	Konten	Bezeichnung	Haushaltsansatz		Ergebnis des Jahresabschlusses 2013
			2015	2014	
			- Euro -	- Euro -	- Euro -
1	2	3	4	5	6
1.	+	Einzahlungen aus Investitionstätigkeit und -zuschüssen sowie aus Investitionsbeiträgen	0	0	0,00
2.	+	Einzahlungen aus dem Abgang von Vermögensgegenständen des Sachanlagevermögens und des immateriellen Vermögens	0	0	0,00
3.	+	Einzahlungen aus Abgängen von Vermögensgegenständen des Finanzanlagevermögens	0	0	0,00
	=	<b>Summe investive Einzahlungen</b>	<b>0</b>	<b>0</b>	<b>0,00</b>
1.	-	Auszahlungen für aktivierte Investitionszuweisungen	0	0	0,00
2.	-	Auszahlungen für Grundstücke, Gebäude und Bauten pp.	0	0	0,00
3.	-	Auszahlungen für Baumaßnahmen	0	0	0,00
4.	-	Auszahlungen für Investitionen in das sonstige Sachanlagevermögen	0	0	-516,18
5.	-	Auszahlungen für Investitionen in das Finanzanlagevermögen	0	0	0,00
	=	<b>Summe investive Auszahlungen</b>	<b>0</b>	<b>0</b>	<b>-516,18</b>
	=	<b>Saldo aus Investitionstätigkeit (Einzahlungen ./. Auszahlungen)</b>	<b>0</b>	<b>0</b>	<b>-516,18</b>
1.	+	Einzahlungen aus der Aufnahme von Krediten und der Begebung von Anleihen	0	0	0,00
2.	+	Auszahlungen aus der Tilgung von Krediten und Anleihen	0	0	0,00
	=	<b>Finanzmittelfluß aus der Finanzierungstätigkeit</b>	<b>0</b>	<b>0</b>	<b>0,00</b>



Hauptproduktbereich	1	Zentrale Verwaltung
Produktbereich	11	Innere Verwaltung
Produktgruppe	111	Verwaltungssteuerung und -service
Produkt	11104	Org. Dienstleistungen, Betrieb IT und Telekommunikation

Nr.	Konten	Bezeichnung	Haushaltsansatz		Ergebnis des Jahresabschlusses 2013
			2015	2014	
			- Euro -	- Euro -	- Euro -
1	2	3	4	5	6
1.	+	Einzahlungen aus Investitionstätigkeit und -zuschüssen sowie aus Investitionsbeiträgen	0	0	0,00
2.	+	Einzahlungen aus dem Abgang von Vermögensgegenständen des Sachanlagevermögens und des immateriellen Vermögens	0	0	0,00
3.	+	Einzahlungen aus Abgängen von Vermögensgegenständen des Finanzanlagevermögens	0	0	0,00
	=	<b>Summe investive Einzahlungen</b>	<b>0</b>	<b>0</b>	<b>0,00</b>
1.	-	Auszahlungen für aktivierte Investitionszuweisungen	0	0	0,00
2.	-	Auszahlungen für Grundstücke, Gebäude und Bauten pp.	0	0	0,00
3.	-	Auszahlungen für Baumaßnahmen	0	0	0,00
4.	-	Auszahlungen für Investitionen in das sonstige Sachanlagevermögen	-23.700	-27.000	-5.895,32
5.	-	Auszahlungen für Investitionen in das Finanzanlagevermögen	0	0	0,00
	=	<b>Summe investive Auszahlungen</b>	<b>-23.700</b>	<b>-27.000</b>	<b>-5.895,32</b>
	=	<b>Saldo aus Investitionstätigkeit (Einzahlungen ./. Auszahlungen)</b>	<b>-23.700</b>	<b>-27.000</b>	<b>-5.895,32</b>
1.	+	Einzahlungen aus der Aufnahme von Krediten und der Begebung von Anleihen	0	0	0,00
2.	+	Auszahlungen aus der Tilgung von Krediten und Anleihen	0	0	0,00
	=	<b>Finanzmittelfluß aus der Finanzierungstätigkeit</b>	<b>0</b>	<b>0</b>	<b>0,00</b>



# Teilfinanzhaushalt 2015

Gemeinde: 00 HÜTTENBERG

Seite : 5

Datum: 10.12.2014

Uhrzeit: 11:50:25

Hauptproduktbereich	1	Zentrale Verwaltung
Produktbereich	11	Innere Verwaltung
Produktgruppe	111	Verwaltungssteuerung und -service
Produkt	11105	Finanzverwaltung

Nr.	Konten	Bezeichnung	Haushaltsansatz		Ergebnis des Jahresabschlusses 2013
			2015	2014	
			- Euro -	- Euro -	- Euro -
1	2	3	4	5	6
1.	+	Einzahlungen aus Investitionstätigkeit und -zuschüssen sowie aus Investitionsbeiträgen	0	0	0,00
2.	+	Einzahlungen aus dem Abgang von Vermögensgegenständen des Sachanlagevermögens und des immateriellen Vermögens	0	0	0,00
3.	+	Einzahlungen aus Abgängen von Vermögensgegenständen des Finanzanlagevermögens	0	0	0,00
	=	<b>Summe investive Einzahlungen</b>	<b>0</b>	<b>0</b>	<b>0,00</b>
1.	-	Auszahlungen für aktivierte Investitionszuweisungen	0	0	0,00
2.	-	Auszahlungen für Grundstücke, Gebäude und Bauten pp.	0	0	0,00
3.	-	Auszahlungen für Baumaßnahmen	0	0	0,00
4.	-	Auszahlungen für Investitionen in das sonstige Sachanlagevermögen	0	-8.300	-1.321,28
5.	-	Auszahlungen für Investitionen in das Finanzanlagevermögen	0	0	0,00
	=	<b>Summe investive Auszahlungen</b>	<b>0</b>	<b>-8.300</b>	<b>-1.321,28</b>
	=	<b>Saldo aus Investitionstätigkeit (Einzahlungen ./. Auszahlungen)</b>	<b>0</b>	<b>-8.300</b>	<b>-1.321,28</b>
1.	+	Einzahlungen aus der Aufnahme von Krediten und der Begebung von Anleihen	0	0	0,00
2.	+	Auszahlungen aus der Tilgung von Krediten und Anleihen	0	0	0,00
	=	<b>Finanzmittelfluß aus der Finanzierungstätigkeit</b>	<b>0</b>	<b>0</b>	<b>0,00</b>



Hauptproduktbereich	1	Zentrale Verwaltung
Produktbereich	11	Innere Verwaltung
Produktgruppe	111	Verwaltungssteuerung und -service
Produkt	11106	Steuerverwaltung

Nr.	Konten	Bezeichnung	Haushaltsansatz		Ergebnis des Jahresabschlusses 2013
			2015	2014	
			- Euro -	- Euro -	- Euro -
1	2	3	4	5	6
1.	+	Einzahlungen aus Investitionstätigkeit und -zuschüssen sowie aus Investitionsbeiträgen	0	0	0,00
2.	+	Einzahlungen aus dem Abgang von Vermögensgegenständen des Sachanlagevermögens und des immateriellen Vermögens	0	0	0,00
3.	+	Einzahlungen aus Abgängen von Vermögensgegenständen des Finanzanlagevermögens	0	0	0,00
	=	<b>Summe investive Einzahlungen</b>	<b>0</b>	<b>0</b>	<b>0,00</b>
1.	-	Auszahlungen für aktivierte Investitionszuweisungen	0	0	0,00
2.	-	Auszahlungen für Grundstücke, Gebäude und Bauten pp.	0	0	0,00
3.	-	Auszahlungen für Baumaßnahmen	0	0	0,00
4.	-	Auszahlungen für Investitionen in das sonstige Sachanlagevermögen	0	0	-193,76
5.	-	Auszahlungen für Investitionen in das Finanzanlagevermögen	0	0	0,00
	=	<b>Summe investive Auszahlungen</b>	<b>0</b>	<b>0</b>	<b>-193,76</b>
	=	<b>Saldo aus Investitionstätigkeit (Einzahlungen ./. Auszahlungen)</b>	<b>0</b>	<b>0</b>	<b>-193,76</b>
1.	+	Einzahlungen aus der Aufnahme von Krediten und der Begebung von Anleihen	0	0	0,00
2.	+	Auszahlungen aus der Tilgung von Krediten und Anleihen	0	0	0,00
	=	<b>Finanzmittelfluß aus der Finanzierungstätigkeit</b>	<b>0</b>	<b>0</b>	<b>0,00</b>



# Teilfinanzhaushalt 2015

Gemeinde: 00 HÜTTENBERG

Seite : 7  
Datum: 10.12.2014  
Uhrzeit: 11:50:25

Hauptproduktbereich 1 Zentrale Verwaltung  
Produktbereich 11 Innere Verwaltung  
Produktgruppe 111 Verwaltungssteuerung und -service  
Produkt 11107 Kasse

Nr.	Konten	Bezeichnung	Haushaltsansatz		Ergebnis des Jahresabschlusses 2013
			2015	2014	
			- Euro -	- Euro -	- Euro -
1	2	3	4	5	6
1.	+	Einzahlungen aus Investitionstätigkeit und -zuschüssen sowie aus Investitionsbeiträgen	0	0	0,00
2.	+	Einzahlungen aus dem Abgang von Vermögensgegenständen des Sachanlagevermögens und des immateriellen Vermögens	0	0	0,00
3.	+	Einzahlungen aus Abgängen von Vermögensgegenständen des Finanzanlagevermögens	0	0	0,00
	=	<b>Summe investive Einzahlungen</b>	<b>0</b>	<b>0</b>	<b>0,00</b>
1.	-	Auszahlungen für aktivierte Investitionszuweisungen	0	0	0,00
2.	-	Auszahlungen für Grundstücke, Gebäude und Bauten pp.	0	0	0,00
3.	-	Auszahlungen für Baumaßnahmen	0	0	0,00
4.	-	Auszahlungen für Investitionen in das sonstige Sachanlagevermögen	0	0	-387,51
5.	-	Auszahlungen für Investitionen in das Finanzanlagevermögen	0	0	0,00
	=	<b>Summe investive Auszahlungen</b>	<b>0</b>	<b>0</b>	<b>-387,51</b>
	=	<b>Saldo aus Investitionstätigkeit (Einzahlungen ./. Auszahlungen)</b>	<b>0</b>	<b>0</b>	<b>-387,51</b>
1.	+	Einzahlungen aus der Aufnahme von Krediten und der Begebung von Anleihen	0	0	0,00
2.	+	Auszahlungen aus der Tilgung von Krediten und Anleihen	0	0	0,00
	=	<b>Finanzmittelfluß aus der Finanzierungstätigkeit</b>	<b>0</b>	<b>0</b>	<b>0,00</b>



# Teilfinanzhaushalt 2015

Gemeinde: 00 HÜTTENBERG

Seite : 8

Datum: 10.12.2014

Uhrzeit: 11:50:25

Hauptproduktbereich	1	Zentrale Verwaltung
Produktbereich	11	Innere Verwaltung
Produktgruppe	111	Verwaltungssteuerung und -service
Produkt	11109	Verwaltung der Gebäude, Festplätze, Grundstücke

Nr.	Konten	Bezeichnung	Haushaltsansatz		Ergebnis des Jahresabschlusses 2013
			2015	2014	
			- Euro -	- Euro -	- Euro -
1	2	3	4	5	6
1.	+	Einzahlungen aus Investitionstätigkeit und -zuschüssen sowie aus Investitionsbeiträgen	5.200	49.500	0,00
2.	+	Einzahlungen aus dem Abgang von Vermögensgegenständen des Sachanlagevermögens und des immateriellen Vermögens	-185.000	-927.100	-1.322.607,39
3.	+	Einzahlungen aus Abgängen von Vermögensgegenständen des Finanzanlagevermögens	0	0	0,00
	=	<b>Summe investive Einzahlungen</b>	<b>-179.800</b>	<b>-877.600</b>	<b>-1.322.607,39</b>
1.	-	Auszahlungen für aktivierte Investitionszuweisungen	0	0	0,00
2.	-	Auszahlungen für Grundstücke, Gebäude und Bauten pp.	-100.000	-100.000	-338.859,44
3.	-	Auszahlungen für Baumaßnahmen	0	0	0,00
4.	-	Auszahlungen für Investitionen in das sonstige Sachanlagevermögen	0	0	0,00
5.	-	Auszahlungen für Investitionen in das Finanzanlagevermögen	0	0	0,00
	=	<b>Summe investive Auszahlungen</b>	<b>-100.000</b>	<b>-100.000</b>	<b>-338.859,44</b>
	=	<b>Saldo aus Investitionstätigkeit (Einzahlungen ./. Auszahlungen)</b>	<b>-279.800</b>	<b>-977.600</b>	<b>-1.661.466,83</b>
1.	+	Einzahlungen aus der Aufnahme von Krediten und der Begebung von Anleihen	0	0	0,00
2.	+	Auszahlungen aus der Tilgung von Krediten und Anleihen	0	0	0,00
	=	<b>Finanzmittelfluß aus der Finanzierungstätigkeit</b>	<b>0</b>	<b>0</b>	<b>0,00</b>



Hauptproduktbereich	1	Zentrale Verwaltung
Produktbereich	12	Sicherheit und Ordnung
Produktgruppe	122	Ordnungsangelegenheiten
Produkt	12201	Allgemeine Sicherheit und Ordnung, Straßenverkehr

Nr.	Konten	Bezeichnung	Haushaltsansatz		Ergebnis des Jahresabschlusses 2013
			2015	2014	
			- Euro -	- Euro -	- Euro -
1	2	3	4	5	6
1.	+	Einzahlungen aus Investitionstätigkeit und -zuschüssen sowie aus Investitionsbeiträgen	0	0	0,00
2.	+	Einzahlungen aus dem Abgang von Vermögensgegenständen des Sachanlagevermögens und des immateriellen Vermögens	0	0	0,00
3.	+	Einzahlungen aus Abgängen von Vermögensgegenständen des Finanzanlagevermögens	0	0	0,00
	=	<b>Summe investive Einzahlungen</b>	<b>0</b>	<b>0</b>	<b>0,00</b>
1.	-	Auszahlungen für aktivierte Investitionszuweisungen	0	0	0,00
2.	-	Auszahlungen für Grundstücke, Gebäude und Bauten pp.	0	0	0,00
3.	-	Auszahlungen für Baumaßnahmen	0	0	0,00
4.	-	Auszahlungen für Investitionen in das sonstige Sachanlagevermögen	0	0	-197,54
5.	-	Auszahlungen für Investitionen in das Finanzanlagevermögen	0	0	0,00
	=	<b>Summe investive Auszahlungen</b>	<b>0</b>	<b>0</b>	<b>-197,54</b>
	=	<b>Saldo aus Investitionstätigkeit (Einzahlungen ./. Auszahlungen)</b>	<b>0</b>	<b>0</b>	<b>-197,54</b>
1.	+	Einzahlungen aus der Aufnahme von Krediten und der Begebung von Anleihen	0	0	0,00
2.	+	Auszahlungen aus der Tilgung von Krediten und Anleihen	0	0	0,00
	=	<b>Finanzmittelfluß aus der Finanzierungstätigkeit</b>	<b>0</b>	<b>0</b>	<b>0,00</b>



# Teilfinanzhaushalt 2015

Gemeinde: 00 HÜTTENBERG

Seite : 10

Datum: 10.12.2014

Uhrzeit: 11:50:25

Hauptproduktbereich	1	Zentrale Verwaltung
Produktbereich	12	Sicherheit und Ordnung
Produktgruppe	122	Ordnungsangelegenheiten
Produkt	12202	Bürgerbüro

Nr.	Konten	Bezeichnung	Haushaltsansatz		Ergebnis des Jahresabschlusses 2013
			2015	2014	
			- Euro -	- Euro -	- Euro -
1	2	3	4	5	6
1.	+	Einzahlungen aus Investitionstätigkeit und -zuschüssen sowie aus Investitionsbeiträgen	0	0	0,00
2.	+	Einzahlungen aus dem Abgang von Vermögensgegenständen des Sachanlagevermögens und des immateriellen Vermögens	0	0	0,00
3.	+	Einzahlungen aus Abgängen von Vermögensgegenständen des Finanzanlagevermögens	0	0	0,00
	=	<b>Summe investive Einzahlungen</b>	<b>0</b>	<b>0</b>	<b>0,00</b>
1.	-	Auszahlungen für aktivierte Investitionszuweisungen	0	0	0,00
2.	-	Auszahlungen für Grundstücke, Gebäude und Bauten pp.	0	0	0,00
3.	-	Auszahlungen für Baumaßnahmen	0	0	0,00
4.	-	Auszahlungen für Investitionen in das sonstige Sachanlagevermögen	0	0	-1.610,74
5.	-	Auszahlungen für Investitionen in das Finanzanlagevermögen	0	0	0,00
	=	<b>Summe investive Auszahlungen</b>	<b>0</b>	<b>0</b>	<b>-1.610,74</b>
	=	<b>Saldo aus Investitionstätigkeit (Einzahlungen ./. Auszahlungen)</b>	<b>0</b>	<b>0</b>	<b>-1.610,74</b>
1.	+	Einzahlungen aus der Aufnahme von Krediten und der Begebung von Anleihen	0	0	0,00
2.	+	Auszahlungen aus der Tilgung von Krediten und Anleihen	0	0	0,00
	=	<b>Finanzmittelfluß aus der Finanzierungstätigkeit</b>	<b>0</b>	<b>0</b>	<b>0,00</b>





Hauptproduktbereich	1	Zentrale Verwaltung
Produktbereich	12	Sicherheit und Ordnung
Produktgruppe	122	Ordnungsangelegenheiten
Produkt	12204	Standesamtswesen

Nr.	Konten	Bezeichnung	Haushaltsansatz		Ergebnis des Jahresabschlusses 2013
			2015	2014	
			- Euro -	- Euro -	- Euro -
1	2	3	4	5	6
1.	+	Einzahlungen aus Investitionstätigkeit und -zuschüssen sowie aus Investitionsbeiträgen	0	0	0,00
2.	+	Einzahlungen aus dem Abgang von Vermögensgegenständen des Sachanlagevermögens und des immateriellen Vermögens	0	0	0,00
3.	+	Einzahlungen aus Abgängen von Vermögensgegenständen des Finanzanlagevermögens	0	0	0,00
	=	<b>Summe investive Einzahlungen</b>	<b>0</b>	<b>0</b>	<b>0,00</b>
1.	-	Auszahlungen für aktivierte Investitionszuweisungen	0	0	0,00
2.	-	Auszahlungen für Grundstücke, Gebäude und Bauten pp.	0	0	0,00
3.	-	Auszahlungen für Baumaßnahmen	0	0	0,00
4.	-	Auszahlungen für Investitionen in das sonstige Sachanlagevermögen	0	0	-1.644,30
5.	-	Auszahlungen für Investitionen in das Finanzanlagevermögen	0	0	0,00
	=	<b>Summe investive Auszahlungen</b>	<b>0</b>	<b>0</b>	<b>-1.644,30</b>
	=	<b>Saldo aus Investitionstätigkeit (Einzahlungen ./. Auszahlungen)</b>	<b>0</b>	<b>0</b>	<b>-1.644,30</b>
1.	+	Einzahlungen aus der Aufnahme von Krediten und der Begebung von Anleihen	0	0	0,00
2.	+	Auszahlungen aus der Tilgung von Krediten und Anleihen	0	0	0,00
	=	<b>Finanzmittelfluß aus der Finanzierungstätigkeit</b>	<b>0</b>	<b>0</b>	<b>0,00</b>



# Teilfinanzhaushalt 2015

Gemeinde: 00 HÜTTENBERG

Seite : 12

Datum: 10.12.2014

Uhrzeit: 11:50:25

Hauptproduktbereich	1	Zentrale Verwaltung
Produktbereich	12	Sicherheit und Ordnung
Produktgruppe	126	Brandschutz
Produkt	12601	Brandschutz und Allgemeine Hilfe

Nr.	Konten	Bezeichnung	Haushaltsansatz		Ergebnis des Jahresabschlusses 2013
			2015	2014	
			- Euro -	- Euro -	- Euro -
1	2	3	4	5	6
1.	+	Einzahlungen aus Investitionstätigkeit und -zuschüssen sowie aus Investitionsbeiträgen	28.000	0	0,00
2.	+	Einzahlungen aus dem Abgang von Vermögensgegenständen des Sachanlagevermögens und des immateriellen Vermögens	0	0	0,00
3.	+	Einzahlungen aus Abgängen von Vermögensgegenständen des Finanzanlagevermögens	0	0	0,00
	=	<b>Summe investive Einzahlungen</b>	<b>28.000</b>	<b>0</b>	<b>0,00</b>
1.	-	Auszahlungen für aktivierte Investitionszuweisungen	0	0	0,00
2.	-	Auszahlungen für Grundstücke, Gebäude und Bauten pp.	0	0	0,00
3.	-	Auszahlungen für Baumaßnahmen	0	0	-6.800,14
4.	-	Auszahlungen für Investitionen in das sonstige Sachanlagevermögen	-40.500	-124.600	-29.706,29
5.	-	Auszahlungen für Investitionen in das Finanzanlagevermögen	0	0	0,00
	=	<b>Summe investive Auszahlungen</b>	<b>-40.500</b>	<b>-124.600</b>	<b>-36.506,43</b>
	=	<b>Saldo aus Investitionstätigkeit (Einzahlungen ./. Auszahlungen)</b>	<b>-12.500</b>	<b>-124.600</b>	<b>-36.506,43</b>
1.	+	Einzahlungen aus der Aufnahme von Krediten und der Begebung von Anleihen	0	0	0,00
2.	+	Auszahlungen aus der Tilgung von Krediten und Anleihen	0	0	0,00
	=	<b>Finanzmittelfluß aus der Finanzierungstätigkeit</b>	<b>0</b>	<b>0</b>	<b>0,00</b>



Hauptproduktbereich	2	Schule und Kultur
Produktbereich	28	Kultur und Wissenschaft - Heimat-/sonstige Kulturpflege
Produktgruppe	281	Heimat- und sonstige Kulturpflege
Produkt	28101	Kulturelle Aktivitäten und Veranstaltungen

Nr.	Konten	Bezeichnung	Haushaltsansatz		Ergebnis des Jahresabschlusses 2013
			2015	2014	
			- Euro -	- Euro -	- Euro -
1	2	3	4	5	6
1.	+	Einzahlungen aus Investitionstätigkeit und -zuschüssen sowie aus Investitionsbeiträgen	0	0	0,00
2.	+	Einzahlungen aus dem Abgang von Vermögensgegenständen des Sachanlagevermögens und des immateriellen Vermögens	0	0	0,00
3.	+	Einzahlungen aus Abgängen von Vermögensgegenständen des Finanzanlagevermögens	0	0	0,00
	=	<b>Summe investive Einzahlungen</b>	<b>0</b>	<b>0</b>	<b>0,00</b>
1.	-	Auszahlungen für aktivierte Investitionszuweisungen	0	0	0,00
2.	-	Auszahlungen für Grundstücke, Gebäude und Bauten pp.	0	0	0,00
3.	-	Auszahlungen für Baumaßnahmen	0	0	0,00
4.	-	Auszahlungen für Investitionen in das sonstige Sachanlagevermögen	-2.000	0	-197,54
5.	-	Auszahlungen für Investitionen in das Finanzanlagevermögen	0	0	0,00
	=	<b>Summe investive Auszahlungen</b>	<b>-2.000</b>	<b>0</b>	<b>-197,54</b>
	=	<b>Saldo aus Investitionstätigkeit (Einzahlungen ./. Auszahlungen)</b>	<b>-2.000</b>	<b>0</b>	<b>-197,54</b>
1.	+	Einzahlungen aus der Aufnahme von Krediten und der Begebung von Anleihen	0	0	0,00
2.	+	Auszahlungen aus der Tilgung von Krediten und Anleihen	0	0	0,00
	=	<b>Finanzmittelfluß aus der Finanzierungstätigkeit</b>	<b>0</b>	<b>0</b>	<b>0,00</b>



# Teilfinanzhaushalt 2015

Gemeinde: 00 HÜTTENBERG

Seite : 14

Datum: 10.12.2014

Uhrzeit: 11:50:25

Hauptproduktbereich	3	Soziales und Jugend
Produktbereich	31	Soziale Hilfen - Grundversorgung/Grundsicherung gem. SGB, Hilfen f. Asylbewerber, soziale Einr.
Produktgruppe	315	Soziale Einrichtungen
Produkt	31501	Seniorenarbeit

Nr.	Konten	Bezeichnung	Haushaltsansatz		Ergebnis des Jahresabschlusses 2013
			2015	2014	
			- Euro -	- Euro -	- Euro -
1	2	3	4	5	6
1.	+	Einzahlungen aus Investitionstätigkeit und -zuschüssen sowie aus Investitionsbeiträgen	0	0	0,00
2.	+	Einzahlungen aus dem Abgang von Vermögensgegenständen des Sachanlagevermögens und des immateriellen Vermögens	0	0	0,00
3.	+	Einzahlungen aus Abgängen von Vermögensgegenständen des Finanzanlagevermögens	0	0	0,00
	=	<b>Summe investive Einzahlungen</b>	<b>0</b>	<b>0</b>	<b>0,00</b>
1.	-	Auszahlungen für aktivierte Investitionszuweisungen	0	0	0,00
2.	-	Auszahlungen für Grundstücke, Gebäude und Bauten pp.	0	0	0,00
3.	-	Auszahlungen für Baumaßnahmen	0	0	0,00
4.	-	Auszahlungen für Investitionen in das sonstige Sachanlagevermögen	-1.000	-1.000	-230,00
5.	-	Auszahlungen für Investitionen in das Finanzanlagevermögen	0	0	0,00
	=	<b>Summe investive Auszahlungen</b>	<b>-1.000</b>	<b>-1.000</b>	<b>-230,00</b>
	=	<b>Saldo aus Investitionstätigkeit (Einzahlungen ./. Auszahlungen)</b>	<b>-1.000</b>	<b>-1.000</b>	<b>-230,00</b>
1.	+	Einzahlungen aus der Aufnahme von Krediten und der Begebung von Anleihen	0	0	0,00
2.	+	Auszahlungen aus der Tilgung von Krediten und Anleihen	0	0	0,00
	=	<b>Finanzmittelfluß aus der Finanzierungstätigkeit</b>	<b>0</b>	<b>0</b>	<b>0,00</b>



# Teilfinanzhaushalt 2015

Gemeinde: 00 HÜTTENBERG

Seite : 15

Datum: 10.12.2014

Uhrzeit: 11:50:25

Hauptproduktbereich	3	Soziales und Jugend
Produktbereich	36	Kinder-, Jugend- und Familienhilfe
Produktgruppe	362	Jugendarbeit
Produkt	36201	Jugendpflege

Nr.	Konten	Bezeichnung	Haushaltsansatz		Ergebnis des Jahresabschlusses 2013
			2015	2014	
			- Euro -	- Euro -	- Euro -
1	2	3	4	5	6
1.	+	Einzahlungen aus Investitionstätigkeit und -zuschüssen sowie aus Investitionsbeiträgen	0	0	0,00
2.	+	Einzahlungen aus dem Abgang von Vermögensgegenständen des Sachanlagevermögens und des immateriellen Vermögens	0	0	0,00
3.	+	Einzahlungen aus Abgängen von Vermögensgegenständen des Finanzanlagevermögens	0	0	0,00
	=	<b>Summe investive Einzahlungen</b>	<b>0</b>	<b>0</b>	<b>0,00</b>
1.	-	Auszahlungen für aktivierte Investitionszuweisungen	0	0	0,00
2.	-	Auszahlungen für Grundstücke, Gebäude und Bauten pp.	0	0	0,00
3.	-	Auszahlungen für Baumaßnahmen	0	0	0,00
4.	-	Auszahlungen für Investitionen in das sonstige Sachanlagevermögen	0	-300	-197,54
5.	-	Auszahlungen für Investitionen in das Finanzanlagevermögen	0	0	0,00
	=	<b>Summe investive Auszahlungen</b>	<b>0</b>	<b>-300</b>	<b>-197,54</b>
	=	<b>Saldo aus Investitionstätigkeit (Einzahlungen ./. Auszahlungen)</b>	<b>0</b>	<b>-300</b>	<b>-197,54</b>
1.	+	Einzahlungen aus der Aufnahme von Krediten und der Begebung von Anleihen	0	0	0,00
2.	+	Auszahlungen aus der Tilgung von Krediten und Anleihen	0	0	0,00
	=	<b>Finanzmittelfluß aus der Finanzierungstätigkeit</b>	<b>0</b>	<b>0</b>	<b>0,00</b>



# Teilfinanzhaushalt 2015

Gemeinde: 00 HÜTTENBERG

Seite : 16

Datum: 10.12.2014

Uhrzeit: 11:50:25

Hauptproduktbereich	3	Soziales und Jugend
Produktbereich	36	Kinder-, Jugend- und Familienhilfe
Produktgruppe	365	Tageseinrichtungen für Kinder
Produkt	36501	Kinderbetreuung

Nr.	Konten	Bezeichnung	Haushaltsansatz		Ergebnis des Jahresabschlusses 2013
			2015	2014	
			- Euro -	- Euro -	- Euro -
1	2	3	4	5	6
1.	+	Einzahlungen aus Investitionstätigkeit und -zuschüssen sowie aus Investitionsbeiträgen	0	42.000	190.564,55
2.	+	Einzahlungen aus dem Abgang von Vermögensgegenständen des Sachanlagevermögens und des immateriellen Vermögens	0	0	0,00
3.	+	Einzahlungen aus Abgängen von Vermögensgegenständen des Finanzanlagevermögens	0	0	0,00
	=	<b>Summe investive Einzahlungen</b>	<b>0</b>	<b>42.000</b>	<b>190.564,55</b>
1.	-	Auszahlungen für aktivierte Investitionszuweisungen	0	0	0,00
2.	-	Auszahlungen für Grundstücke, Gebäude und Bauten pp.	0	0	-6.990,77
3.	-	Auszahlungen für Baumaßnahmen	-12.000	-50.000	-538.441,75
4.	-	Auszahlungen für Investitionen in das sonstige Sachanlagevermögen	-41.300	-68.000	-65.228,86
5.	-	Auszahlungen für Investitionen in das Finanzanlagevermögen	0	0	0,00
	=	<b>Summe investive Auszahlungen</b>	<b>-53.300</b>	<b>-118.000</b>	<b>-610.661,38</b>
	=	<b>Saldo aus Investitionstätigkeit (Einzahlungen ./. Auszahlungen)</b>	<b>-53.300</b>	<b>-76.000</b>	<b>-420.096,83</b>
1.	+	Einzahlungen aus der Aufnahme von Krediten und der Begebung von Anleihen	0	0	0,00
2.	+	Auszahlungen aus der Tilgung von Krediten und Anleihen	0	0	0,00
	=	<b>Finanzmittelfluß aus der Finanzierungstätigkeit</b>	<b>0</b>	<b>0</b>	<b>0,00</b>



Hauptproduktbereich	3	Soziales und Jugend
Produktbereich	36	Kinder-, Jugend- und Familienhilfe
Produktgruppe	366	Einrichtungen der Jugendarbeit
Produkt	36601	Spielplätze

Nr.	Konten	Bezeichnung	Haushaltsansatz		Ergebnis des Jahresabschlusses 2013
			2015	2014	
			- Euro -	- Euro -	- Euro -
1	2	3	4	5	6
1.	+	Einzahlungen aus Investitionstätigkeit und -zuschüssen sowie aus Investitionsbeiträgen	0	0	0,00
2.	+	Einzahlungen aus dem Abgang von Vermögensgegenständen des Sachanlagevermögens und des immateriellen Vermögens	0	0	0,00
3.	+	Einzahlungen aus Abgängen von Vermögensgegenständen des Finanzanlagevermögens	0	0	0,00
	=	<b>Summe investive Einzahlungen</b>	<b>0</b>	<b>0</b>	<b>0,00</b>
1.	-	Auszahlungen für aktivierte Investitionszuweisungen	0	0	0,00
2.	-	Auszahlungen für Grundstücke, Gebäude und Bauten pp.	0	0	0,00
3.	-	Auszahlungen für Baumaßnahmen	0	0	0,00
4.	-	Auszahlungen für Investitionen in das sonstige Sachanlagevermögen	-25.000	-10.000	-453,65
5.	-	Auszahlungen für Investitionen in das Finanzanlagevermögen	0	0	0,00
	=	<b>Summe investive Auszahlungen</b>	<b>-25.000</b>	<b>-10.000</b>	<b>-453,65</b>
	=	<b>Saldo aus Investitionstätigkeit (Einzahlungen ./. Auszahlungen)</b>	<b>-25.000</b>	<b>-10.000</b>	<b>-453,65</b>
1.	+	Einzahlungen aus der Aufnahme von Krediten und der Begebung von Anleihen	0	0	0,00
2.	+	Auszahlungen aus der Tilgung von Krediten und Anleihen	0	0	0,00
	=	<b>Finanzmittelfluß aus der Finanzierungstätigkeit</b>	<b>0</b>	<b>0</b>	<b>0,00</b>



Hauptproduktbereich	4	Gesundheit und Sport
Produktbereich	42	Sportförderung
Produktgruppe	424	Sportstätten und Bäder
Produkt	42401	Hallenbad

Nr.	Konten	Bezeichnung	Haushaltsansatz		Ergebnis des Jahresabschlusses 2013
			2015	2014	
			- Euro -	- Euro -	- Euro -
1	2	3	4	5	6
1.	+	Einzahlungen aus Investitionstätigkeit und -zuschüssen sowie aus Investitionsbeiträgen	0	0	0,00
2.	+	Einzahlungen aus dem Abgang von Vermögensgegenständen des Sachanlagevermögens und des immateriellen Vermögens	0	0	0,00
3.	+	Einzahlungen aus Abgängen von Vermögensgegenständen des Finanzanlagevermögens	0	0	0,00
	=	<b>Summe investive Einzahlungen</b>	<b>0</b>	<b>0</b>	<b>0,00</b>
1.	-	Auszahlungen für aktivierte Investitionszuweisungen	0	0	0,00
2.	-	Auszahlungen für Grundstücke, Gebäude und Bauten pp.	0	0	0,00
3.	-	Auszahlungen für Baumaßnahmen	0	0	0,00
4.	-	Auszahlungen für Investitionen in das sonstige Sachanlagevermögen	0	0	-990,51
5.	-	Auszahlungen für Investitionen in das Finanzanlagevermögen	0	0	0,00
	=	<b>Summe investive Auszahlungen</b>	<b>0</b>	<b>0</b>	<b>-990,51</b>
	=	<b>Saldo aus Investitionstätigkeit (Einzahlungen ./. Auszahlungen)</b>	<b>0</b>	<b>0</b>	<b>-990,51</b>
1.	+	Einzahlungen aus der Aufnahme von Krediten und der Begebung von Anleihen	0	0	0,00
2.	+	Auszahlungen aus der Tilgung von Krediten und Anleihen	0	0	0,00
	=	<b>Finanzmittelfluß aus der Finanzierungstätigkeit</b>	<b>0</b>	<b>0</b>	<b>0,00</b>





# Teilfinanzhaushalt 2015

Gemeinde: 00 HÜTTENBERG

Seite : 19

Datum: 10.12.2014

Uhrzeit: 11:50:25

Hauptproduktbereich	4	Gesundheit und Sport
Produktbereich	42	Sportförderung
Produktgruppe	424	Sportstätten und Bäder
Produkt	42402	Sportstätten

Nr.	Konten	Bezeichnung	Haushaltsansatz		Ergebnis des Jahresabschlusses 2013
			2015	2014	
			- Euro -	- Euro -	- Euro -
1	2	3	4	5	6
1.	+	Einzahlungen aus Investitionstätigkeit und -zuschüssen sowie aus Investitionsbeiträgen	100.000	100.000	0,00
2.	+	Einzahlungen aus dem Abgang von Vermögensgegenständen des Sachanlagevermögens und des immateriellen Vermögens	0	0	0,00
3.	+	Einzahlungen aus Abgängen von Vermögensgegenständen des Finanzanlagevermögens	0	0	0,00
	=	<b>Summe investive Einzahlungen</b>	<b>100.000</b>	<b>100.000</b>	<b>0,00</b>
1.	-	Auszahlungen für aktivierte Investitionszuweisungen	0	0	0,00
2.	-	Auszahlungen für Grundstücke, Gebäude und Bauten pp.	-40.000	0	0,00
3.	-	Auszahlungen für Baumaßnahmen	-1.250.000	-1.265.000	-156.550,13
4.	-	Auszahlungen für Investitionen in das sonstige Sachanlagevermögen	-2.000	-2.000	-3.304,36
5.	-	Auszahlungen für Investitionen in das Finanzanlagevermögen	0	0	0,00
	=	<b>Summe investive Auszahlungen</b>	<b>-1.292.000</b>	<b>-1.267.000</b>	<b>-159.854,49</b>
	=	<b>Saldo aus Investitionstätigkeit (Einzahlungen ./. Auszahlungen)</b>	<b>-1.192.000</b>	<b>-1.167.000</b>	<b>-159.854,49</b>
1.	+	Einzahlungen aus der Aufnahme von Krediten und der Begebung von Anleihen	0	0	0,00
2.	+	Auszahlungen aus der Tilgung von Krediten und Anleihen	0	0	0,00
	=	<b>Finanzmittelfluß aus der Finanzierungstätigkeit</b>	<b>0</b>	<b>0</b>	<b>0,00</b>



Hauptproduktbereich	5	Gestaltung der Umwelt
Produktbereich	51	Räumliche Planung und Entwicklung
Produktgruppe	511	Räumliche Planungs- und Entwicklungsmaßnahmen
Produkt	51101	Räumliche Planung

Nr.	Konten	Bezeichnung	Haushaltsansatz		Ergebnis des Jahresabschlusses 2013
			2015	2014	
			- Euro -	- Euro -	- Euro -
1	2	3	4	5	6
1.	+	Einzahlungen aus Investitionstätigkeit und -zuschüssen sowie aus Investitionsbeiträgen	70.000	0	1.914,00
2.	+	Einzahlungen aus dem Abgang von Vermögensgegenständen des Sachanlagevermögens und des immateriellen Vermögens	0	0	0,00
3.	+	Einzahlungen aus Abgängen von Vermögensgegenständen des Finanzanlagevermögens	0	0	0,00
	=	<b>Summe investive Einzahlungen</b>	<b>70.000</b>	<b>0</b>	<b>1.914,00</b>
1.	-	Auszahlungen für aktivierte Investitionszuweisungen	-100.000	0	0,00
2.	-	Auszahlungen für Grundstücke, Gebäude und Bauten pp.	0	0	0,00
3.	-	Auszahlungen für Baumaßnahmen	0	0	0,00
4.	-	Auszahlungen für Investitionen in das sonstige Sachanlagevermögen	0	-300	-1.489,36
5.	-	Auszahlungen für Investitionen in das Finanzanlagevermögen	0	0	0,00
	=	<b>Summe investive Auszahlungen</b>	<b>-100.000</b>	<b>-300</b>	<b>-1.489,36</b>
	=	<b>Saldo aus Investitionstätigkeit (Einzahlungen ./. Auszahlungen)</b>	<b>-30.000</b>	<b>-300</b>	<b>424,64</b>
1.	+	Einzahlungen aus der Aufnahme von Krediten und der Begebung von Anleihen	0	0	0,00
2.	+	Auszahlungen aus der Tilgung von Krediten und Anleihen	0	0	0,00
	=	<b>Finanzmittelfluß aus der Finanzierungstätigkeit</b>	<b>0</b>	<b>0</b>	<b>0,00</b>



Hauptproduktbereich	5	Gestaltung der Umwelt
Produktbereich	52	Bauen und Wohnen
Produktgruppe	521	Bau- und Grundstücksordnung
Produkt	52101	Allgemeine Bauabwicklung und Grundstücksordnung

Nr.	Konten	Bezeichnung	Haushaltsansatz		Ergebnis des Jahresabschlusses 2013
			2015	2014	
			- Euro -	- Euro -	- Euro -
1	2	3	4	5	6
1.	+	Einzahlungen aus Investitionstätigkeit und -zuschüssen sowie aus Investitionsbeiträgen	0	0	0,00
2.	+	Einzahlungen aus dem Abgang von Vermögensgegenständen des Sachanlagevermögens und des immateriellen Vermögens	0	0	0,00
3.	+	Einzahlungen aus Abgängen von Vermögensgegenständen des Finanzanlagevermögens	0	0	0,00
	=	<b>Summe investive Einzahlungen</b>	<b>0</b>	<b>0</b>	<b>0,00</b>
1.	-	Auszahlungen für aktivierte Investitionszuweisungen	0	0	0,00
2.	-	Auszahlungen für Grundstücke, Gebäude und Bauten pp.	0	0	0,00
3.	-	Auszahlungen für Baumaßnahmen	0	0	0,00
4.	-	Auszahlungen für Investitionen in das sonstige Sachanlagevermögen	0	0	-455,26
5.	-	Auszahlungen für Investitionen in das Finanzanlagevermögen	0	0	0,00
	=	<b>Summe investive Auszahlungen</b>	<b>0</b>	<b>0</b>	<b>-455,26</b>
	=	<b>Saldo aus Investitionstätigkeit (Einzahlungen ./. Auszahlungen)</b>	<b>0</b>	<b>0</b>	<b>-455,26</b>
1.	+	Einzahlungen aus der Aufnahme von Krediten und der Begebung von Anleihen	0	0	0,00
2.	+	Auszahlungen aus der Tilgung von Krediten und Anleihen	0	0	0,00
	=	<b>Finanzmittelfluß aus der Finanzierungstätigkeit</b>	<b>0</b>	<b>0</b>	<b>0,00</b>



Hauptproduktbereich	5	Gestaltung der Umwelt
Produktbereich	53	Ver- und Entsorgung
Produktgruppe	538	Abwasserbeseitigung
Produkt	53801	Abwasserbeseitigung

Nr.	Konten	Bezeichnung	Haushaltsansatz		Ergebnis des Jahresabschlusses 2013
			2015	2014	
			- Euro -	- Euro -	- Euro -
1	2	3	4	5	6
1.	+	Einzahlungen aus Investitionstätigkeit und -zuschüssen sowie aus Investitionsbeiträgen	4.700	63.900	125.514,87
2.	+	Einzahlungen aus dem Abgang von Vermögensgegenständen des Sachanlagevermögens und des immateriellen Vermögens	0	0	0,00
3.	+	Einzahlungen aus Abgängen von Vermögensgegenständen des Finanzanlagevermögens	0	0	0,00
	=	<b>Summe investive Einzahlungen</b>	<b>4.700</b>	<b>63.900</b>	<b>125.514,87</b>
1.	-	Auszahlungen für aktivierte Investitionszuweisungen	0	0	0,00
2.	-	Auszahlungen für Grundstücke, Gebäude und Bauten pp.	0	0	0,00
3.	-	Auszahlungen für Baumaßnahmen	-126.000	-318.000	-995.182,19
4.	-	Auszahlungen für Investitionen in das sonstige Sachanlagevermögen	0	0	0,00
5.	-	Auszahlungen für Investitionen in das Finanzanlagevermögen	0	0	0,00
	=	<b>Summe investive Auszahlungen</b>	<b>-126.000</b>	<b>-318.000</b>	<b>-995.182,19</b>
	=	<b>Saldo aus Investitionstätigkeit (Einzahlungen ./. Auszahlungen)</b>	<b>-121.300</b>	<b>-254.100</b>	<b>-869.667,32</b>
1.	+	Einzahlungen aus der Aufnahme von Krediten und der Begebung von Anleihen	0	0	0,00
2.	+	Auszahlungen aus der Tilgung von Krediten und Anleihen	0	0	0,00
	=	<b>Finanzmittelfluß aus der Finanzierungstätigkeit</b>	<b>0</b>	<b>0</b>	<b>0,00</b>



Hauptproduktbereich	5	Gestaltung der Umwelt
Produktbereich	54	Verkehrsflächen und -anlagen, ÖPNV
Produktgruppe	541	Gemeindestraßen
Produkt	54101	Bauliche Ausführung und Unterhaltung der gemeindlichen Straßen, Wege, Plätze

Nr.	Konten	Bezeichnung	Haushaltsansatz		Ergebnis des Jahresabschlusses 2013
			2015	2014	
			- Euro -	- Euro -	- Euro -
1	2	3	4	5	6
1.	+	Einzahlungen aus Investitionstätigkeit und -zuschüssen sowie aus Investitionsbeiträgen	1.080.000	657.900	789.302,84
2.	+	Einzahlungen aus dem Abgang von Vermögensgegenständen des Sachanlagevermögens und des immateriellen Vermögens	0	0	0,00
3.	+	Einzahlungen aus Abgängen von Vermögensgegenständen des Finanzanlagevermögens	-38.300	-18.600	0,00
	=	<b>Summe investive Einzahlungen</b>	<b>1.041.700</b>	<b>639.300</b>	<b>789.302,84</b>
1.	-	Auszahlungen für aktivierte Investitionszuweisungen	0	0	0,00
2.	-	Auszahlungen für Grundstücke, Gebäude und Bauten pp.	0	0	0,00
3.	-	Auszahlungen für Baumaßnahmen	-247.000	-573.000	-1.265.632,06
4.	-	Auszahlungen für Investitionen in das sonstige Sachanlagevermögen	0	0	0,00
5.	-	Auszahlungen für Investitionen in das Finanzanlagevermögen	0	0	0,00
	=	<b>Summe investive Auszahlungen</b>	<b>-247.000</b>	<b>-573.000</b>	<b>-1.265.632,06</b>
	=	<b>Saldo aus Investitionstätigkeit (Einzahlungen ./. Auszahlungen)</b>	<b>794.700</b>	<b>66.300</b>	<b>-476.329,22</b>
1.	+	Einzahlungen aus der Aufnahme von Krediten und der Begebung von Anleihen	0	0	0,00
2.	+	Auszahlungen aus der Tilgung von Krediten und Anleihen	0	0	0,00
	=	<b>Finanzmittelfluß aus der Finanzierungstätigkeit</b>	<b>0</b>	<b>0</b>	<b>0,00</b>



Hauptproduktbereich	5	Gestaltung der Umwelt
Produktbereich	55	Natur- und Landschaftspflege
Produktgruppe	552	Öffentliche Gewässer, wasserbauliche Anlagen
Produkt	55201	Wasserläufe, Wasserbau, Grabenräumung

Nr.	Konten	Bezeichnung	Haushaltsansatz		Ergebnis des Jahresabschlusses 2013
			2015	2014	
			- Euro -	- Euro -	- Euro -
1	2	3	4	5	6
1.	+	Einzahlungen aus Investitionstätigkeit und -zuschüssen sowie aus Investitionsbeiträgen	0	72.000	26.250,00
2.	+	Einzahlungen aus dem Abgang von Vermögensgegenständen des Sachanlagevermögens und des immateriellen Vermögens	0	0	0,00
3.	+	Einzahlungen aus Abgängen von Vermögensgegenständen des Finanzanlagevermögens	0	0	0,00
	=	<b>Summe investive Einzahlungen</b>	<b>0</b>	<b>72.000</b>	<b>26.250,00</b>
1.	-	Auszahlungen für aktivierte Investitionszuweisungen	0	0	0,00
2.	-	Auszahlungen für Grundstücke, Gebäude und Bauten pp.	0	0	0,00
3.	-	Auszahlungen für Baumaßnahmen	-425.000	-120.000	-8.592,27
4.	-	Auszahlungen für Investitionen in das sonstige Sachanlagevermögen	0	0	0,00
5.	-	Auszahlungen für Investitionen in das Finanzanlagevermögen	0	0	0,00
	=	<b>Summe investive Auszahlungen</b>	<b>-425.000</b>	<b>-120.000</b>	<b>-8.592,27</b>
	=	<b>Saldo aus Investitionstätigkeit (Einzahlungen ./. Auszahlungen)</b>	<b>-425.000</b>	<b>-48.000</b>	<b>17.657,73</b>
1.	+	Einzahlungen aus der Aufnahme von Krediten und der Begebung von Anleihen	0	0	0,00
2.	+	Auszahlungen aus der Tilgung von Krediten und Anleihen	0	0	0,00
	=	<b>Finanzmittelfluß aus der Finanzierungstätigkeit</b>	<b>0</b>	<b>0</b>	<b>0,00</b>



Hauptproduktbereich	5	Gestaltung der Umwelt
Produktbereich	55	Natur- und Landschaftspflege
Produktgruppe	553	Friedhofs- und Bestattungswesen
Produkt	55301	Friedhöfe und Bestattungen

Nr.	Konten	Bezeichnung	Haushaltsansatz		Ergebnis des Jahresabschlusses 2013
			2015	2014	
			- Euro -	- Euro -	- Euro -
1	2	3	4	5	6
1.	+	Einzahlungen aus Investitionstätigkeit und -zuschüssen sowie aus Investitionsbeiträgen	0	0	0,00
2.	+	Einzahlungen aus dem Abgang von Vermögensgegenständen des Sachanlagevermögens und des immateriellen Vermögens	0	0	0,00
3.	+	Einzahlungen aus Abgängen von Vermögensgegenständen des Finanzanlagevermögens	0	0	0,00
	=	<b>Summe investive Einzahlungen</b>	<b>0</b>	<b>0</b>	<b>0,00</b>
1.	-	Auszahlungen für aktivierte Investitionszuweisungen	0	0	0,00
2.	-	Auszahlungen für Grundstücke, Gebäude und Bauten pp.	0	0	0,00
3.	-	Auszahlungen für Baumaßnahmen	-26.500	-1.000	-2.323,78
4.	-	Auszahlungen für Investitionen in das sonstige Sachanlagevermögen	0	-1.000	-1.543,30
5.	-	Auszahlungen für Investitionen in das Finanzanlagevermögen	0	0	0,00
	=	<b>Summe investive Auszahlungen</b>	<b>-26.500</b>	<b>-2.000</b>	<b>-3.867,08</b>
	=	<b>Saldo aus Investitionstätigkeit (Einzahlungen ./. Auszahlungen)</b>	<b>-26.500</b>	<b>-2.000</b>	<b>-3.867,08</b>
1.	+	Einzahlungen aus der Aufnahme von Krediten und der Begebung von Anleihen	0	0	0,00
2.	+	Auszahlungen aus der Tilgung von Krediten und Anleihen	0	0	0,00
	=	<b>Finanzmittelfluß aus der Finanzierungstätigkeit</b>	<b>0</b>	<b>0</b>	<b>0,00</b>



Hauptproduktbereich	5	Gestaltung der Umwelt
Produktbereich	57	Wirtschaft und Tourismus
Produktgruppe	571	Wirtschaftsförderung
Produkt	57102	Wirtschaftsförderung, Stadtmarketing

Nr.	Konten	Bezeichnung	Haushaltsansatz		Ergebnis des Jahresabschlusses 2013
			2015	2014	
			- Euro -	- Euro -	- Euro -
1	2	3	4	5	6
1.	+	Einzahlungen aus Investitionstätigkeit und -zuschüssen sowie aus Investitionsbeiträgen	0	0	0,00
2.	+	Einzahlungen aus dem Abgang von Vermögensgegenständen des Sachanlagevermögens und des immateriellen Vermögens	0	0	0,00
3.	+	Einzahlungen aus Abgängen von Vermögensgegenständen des Finanzanlagevermögens	0	0	0,00
	=	<b>Summe investive Einzahlungen</b>	<b>0</b>	<b>0</b>	<b>0,00</b>
1.	-	Auszahlungen für aktivierte Investitionszuweisungen	-40.000	0	0,00
2.	-	Auszahlungen für Grundstücke, Gebäude und Bauten pp.	0	0	0,00
3.	-	Auszahlungen für Baumaßnahmen	0	-30.000	-834,05
4.	-	Auszahlungen für Investitionen in das sonstige Sachanlagevermögen	0	0	0,00
5.	-	Auszahlungen für Investitionen in das Finanzanlagevermögen	0	0	0,00
	=	<b>Summe investive Auszahlungen</b>	<b>-40.000</b>	<b>-30.000</b>	<b>-834,05</b>
	=	<b>Saldo aus Investitionstätigkeit (Einzahlungen ./. Auszahlungen)</b>	<b>-40.000</b>	<b>-30.000</b>	<b>-834,05</b>
1.	+	Einzahlungen aus der Aufnahme von Krediten und der Begebung von Anleihen	0	0	0,00
2.	+	Auszahlungen aus der Tilgung von Krediten und Anleihen	0	0	0,00
	=	<b>Finanzmittelfluß aus der Finanzierungstätigkeit</b>	<b>0</b>	<b>0</b>	<b>0,00</b>





Hauptproduktbereich	5	Gestaltung der Umwelt
Produktbereich	57	Wirtschaft und Tourismus
Produktgruppe	573	Allgemeine Einrichtungen und Unternehmen
Produkt	57301	Bürgerhäuser

Nr.	Konten	Bezeichnung	Haushaltsansatz		Ergebnis des Jahresabschlusses 2013
			2015	2014	
			- Euro -	- Euro -	- Euro -
1	2	3	4	5	6
1.	+	Einzahlungen aus Investitionstätigkeit und -zuschüssen sowie aus Investitionsbeiträgen	0	0	0,00
2.	+	Einzahlungen aus dem Abgang von Vermögensgegenständen des Sachanlagevermögens und des immateriellen Vermögens	0	0	0,00
3.	+	Einzahlungen aus Abgängen von Vermögensgegenständen des Finanzanlagevermögens	0	0	0,00
	=	<b>Summe investive Einzahlungen</b>	<b>0</b>	<b>0</b>	<b>0,00</b>
1.	-	Auszahlungen für aktivierte Investitionszuweisungen	0	0	0,00
2.	-	Auszahlungen für Grundstücke, Gebäude und Bauten pp.	0	0	0,00
3.	-	Auszahlungen für Baumaßnahmen	0	0	-53.507,23
4.	-	Auszahlungen für Investitionen in das sonstige Sachanlagevermögen	-1.000	-1.000	-637,86
5.	-	Auszahlungen für Investitionen in das Finanzanlagevermögen	0	0	0,00
	=	<b>Summe investive Auszahlungen</b>	<b>-1.000</b>	<b>-1.000</b>	<b>-54.145,09</b>
	=	<b>Saldo aus Investitionstätigkeit (Einzahlungen ./. Auszahlungen)</b>	<b>-1.000</b>	<b>-1.000</b>	<b>-54.145,09</b>
1.	+	Einzahlungen aus der Aufnahme von Krediten und der Begebung von Anleihen	0	0	0,00
2.	+	Auszahlungen aus der Tilgung von Krediten und Anleihen	0	0	0,00
	=	<b>Finanzmittelfluß aus der Finanzierungstätigkeit</b>	<b>0</b>	<b>0</b>	<b>0,00</b>



Hauptproduktbereich	5	Gestaltung der Umwelt
Produktbereich	57	Wirtschaft und Tourismus
Produktgruppe	573	Allgemeine Einrichtungen und Unternehmen
Produkt	57302	Bauhof und Fuhrpark

Nr.	Konten	Bezeichnung	Haushaltsansatz		Ergebnis des Jahresabschlusses 2013
			2015	2014	
			- Euro -	- Euro -	- Euro -
1	2	3	4	5	6
1.	+	Einzahlungen aus Investitionstätigkeit und -zuschüssen sowie aus Investitionsbeiträgen	0	0	0,00
2.	+	Einzahlungen aus dem Abgang von Vermögensgegenständen des Sachanlagevermögens und des immateriellen Vermögens	0	0	-2.050,00
3.	+	Einzahlungen aus Abgängen von Vermögensgegenständen des Finanzanlagevermögens	0	0	0,00
	=	<b>Summe investive Einzahlungen</b>	<b>0</b>	<b>0</b>	<b>-2.050,00</b>
1.	-	Auszahlungen für aktivierte Investitionszuweisungen	0	0	0,00
2.	-	Auszahlungen für Grundstücke, Gebäude und Bauten pp.	0	0	0,00
3.	-	Auszahlungen für Baumaßnahmen	0	0	0,00
4.	-	Auszahlungen für Investitionen in das sonstige Sachanlagevermögen	-56.500	-85.000	-64.855,62
5.	-	Auszahlungen für Investitionen in das Finanzanlagevermögen	0	0	0,00
	=	<b>Summe investive Auszahlungen</b>	<b>-56.500</b>	<b>-85.000</b>	<b>-64.855,62</b>
	=	<b>Saldo aus Investitionstätigkeit (Einzahlungen ./. Auszahlungen)</b>	<b>-56.500</b>	<b>-85.000</b>	<b>-66.905,62</b>
1.	+	Einzahlungen aus der Aufnahme von Krediten und der Begebung von Anleihen	0	0	0,00
2.	+	Auszahlungen aus der Tilgung von Krediten und Anleihen	0	0	0,00
	=	<b>Finanzmittelfluß aus der Finanzierungstätigkeit</b>	<b>0</b>	<b>0</b>	<b>0,00</b>



# Teilfinanzhaushalt 2015

Gemeinde: 00 HÜTTENBERG

Seite : 29

Datum: 10.12.2014

Uhrzeit: 11:50:25

Hauptproduktbereich	6	Zentrale Finanzleistungen
Produktbereich	61	Allgemeine Finanzwirtschaft
Produktgruppe	612	Sonstige allgemeine Finanzwirtschaft
Produkt	61201	Sonstige allgemeine Finanzwirtschaft

Nr.	Konten	Bezeichnung	Haushaltsansatz		Ergebnis des Jahresabschlusses 2013
			2015	2014	
			- Euro -	- Euro -	- Euro -
1	2	3	4	5	6
1.	+	Einzahlungen aus Investitionstätigkeit und -zuschüssen sowie aus Investitionsbeiträgen	50.000	58.000	104.439,44
2.	+	Einzahlungen aus dem Abgang von Vermögensgegenständen des Sachanlagevermögens und des immateriellen Vermögens	0	0	0,00
3.	+	Einzahlungen aus Abgängen von Vermögensgegenständen des Finanzanlagevermögens	0	0	0,00
	=	<b>Summe investive Einzahlungen</b>	<b>50.000</b>	<b>58.000</b>	<b>104.439,44</b>
1.	-	Auszahlungen für aktivierte Investitionszuweisungen	0	0	0,00
2.	-	Auszahlungen für Grundstücke, Gebäude und Bauten pp.	0	0	0,00
3.	-	Auszahlungen für Baumaßnahmen	0	0	0,00
4.	-	Auszahlungen für Investitionen in das sonstige Sachanlagevermögen	0	0	0,00
5.	-	Auszahlungen für Investitionen in das Finanzanlagevermögen	0	0	0,00
	=	<b>Summe investive Auszahlungen</b>	<b>0</b>	<b>0</b>	<b>0,00</b>
	=	<b>Saldo aus Investitionstätigkeit (Einzahlungen ./. Auszahlungen)</b>	<b>50.000</b>	<b>58.000</b>	<b>104.439,44</b>
1.	+	Einzahlungen aus der Aufnahme von Krediten und der Begebung von Anleihen	1.053.600	817.900	13.109.000,00
2.	+	Auszahlungen aus der Tilgung von Krediten und Anleihen	1.098.200	1.080.900	10.944.088,02
	=	<b>Finanzmittelfluß aus der Finanzierungstätigkeit</b>	<b>2.151.800</b>	<b>1.898.800</b>	<b>24.053.088,02</b>

\*\*\* Ende der Liste "Teilfinanzhaushalt" \*\*\*

# mittelfristige Ergebnisplanung



# Mittelfristige Ergebnisplanung 2015

Gemeinde: 00 HÜTTENBERG

Seite : 1  
 Datum: 26.11.2014  
 Uhrzeit: 12:30:25

Nr.	KVKR	Arten der Erträge und Aufwendungen	Planungszeitraum				
			2014	2015	2016	2017	2018
			- 1.000 Euro -	- 1.000 Euro -	- 1.000 Euro -	- 1.000 Euro -	- 1.000 Euro -
1	2	3	4	5	6	7	8
		<b>Erträge</b>					
1.	50	Privatrechtliche Leistungsentgelte	485	476	481	481	481
2.	51	Öffentlich-rechtliche Leistungsentgelte	2.951	3.018	3.017	3.037	3.036
3.	548-549	Kostensersatzleistungen und -erstattungen	228	255	145	145	125
4.	52	Bestandsveränderungen und aktivierte Eigenleistungen	0	0	0	0	0
5.	5500	Gemeindeanteil an der Einkommensteuer	5.280	5.850	6.200	6.500	6.821
6.	5504	Gemeindeanteil an der Umsatzsteuer	157	180	185	190	196
7.	5551	Grundsteuer A	59	60	59	58	57
8.	5552	Grundsteuer B	841	1.082	1.082	1.082	1.082
9.	5553	Gwerbesteuer	2.764	2.800	2.840	2.870	2.940
10.	5554	Grunderwerbsteuer	0	0	0	0	0
11.	5559	Andere Steuern	34	39	40	40	40
12.	558	Erträge aus Umlagen	0	0	0	0	0
13.	55...	Sonstige Erträge aus Steuern, sonstige steuerähnliche Erträge, sonstige Umlagen	0	0	0	0	0
14.	547	Erträge aus Transferleistungen	390	404	410	415	420
15.	540-543	Erträge aus Zuweisungen und Zuschüssen für laufende Zwecke und allgemeine Umlagen	3.019	3.150	3.336	3.439	3.443
16.	546	Erträge aus der Auflösung von Sonderposten aus Investitionszuweisungen, -zuschüssen und Investitionsbeiträgen	620	673	667	659	652
17.	53	Sonstige ordentliche Erträge	474	471	476	481	486
18.	=	<b>Summe der ordentlichen Erträge (Position 1 bis 17)</b>	<b>17.301</b>	<b>18.457</b>	<b>18.938</b>	<b>19.398</b>	<b>19.780</b>
		<b>Aufwendungen</b>					
19.	62,63,640 -643,647- 65	Personalaufwendungen	-4.945	-5.150	-5.251	-5.354	-5.460
20.	644-646	Versorgungsaufwendungen	-303	-355	-355	-355	-355
21.	60,61,67- 69	Aufwendungen für Sach- und Dienstleistungen	-3.370	-3.583	-3.365	-3.276	-3.251
22.	66	Abschreibungen	-1.585	-1.671	-1.702	-1.733	-1.733
23.	71	Aufwendungen für Zuweisungen und Zuschüsse sowie besondere Finanzaufwendungen	-1.120	-1.045	-1.025	-1.043	-1.047
24.	73	Steueraufwendungen einschließlich Aufwendungen aus gesetzlichen Umlageverpflichtungen	-6.705	-6.996	-7.067	-7.367	-7.704
25.	72	Transferaufwendungen	0	0	0	0	0
26.	70,74,76	Sonstige ordentliche Aufwendungen	-12	-13	-13	-13	-14
27.	=	<b>Summe der ordentlichen Aufwendungen (Position 19 bis 26)</b>	<b>-18.040</b>	<b>-18.813</b>	<b>-18.778</b>	<b>-19.141</b>	<b>-19.564</b>
28.	=	<b>Verwaltungsergebnis (Position 18 ./. Position 27)</b>	<b>-740</b>	<b>-355</b>	<b>160</b>	<b>256</b>	<b>216</b>
29.	56,57	Finanzerträge	47	75	39	28	28
30.	77	Zinsen und ähnliche Aufwendungen	-356	-296	-271	-254	-236
31.	=	<b>Finanzergebnis (Position 29 ./. Position 30)</b>	<b>-309</b>	<b>-221</b>	<b>-232</b>	<b>-226</b>	<b>-208</b>
32.	=	<b>Ordentliches Ergebnis (Position 28 und Position 31)</b>	<b>-1.049</b>	<b>-577</b>	<b>-72</b>	<b>30</b>	<b>8</b>
33.	59	Außerordentliche Erträge	1	1	1	1	1
34.	79	Außerordentliche Aufwendungen	0	0	0	0	0
35.	=	<b>Außerordentliches Ergebnis (Position 33 ./. Position 34)</b>	<b>1</b>	<b>1</b>	<b>1</b>	<b>1</b>	<b>1</b>
36.	=	<b>Jahresergebnis (Position 32 und Position 35)</b>	<b>-1.048</b>	<b>-576</b>	<b>-71</b>	<b>31</b>	<b>9</b>

\*\*\* Ende der Liste "Mittelfristige Ergebnisplanung" \*\*\*

# mittelfristige Finanzplanung



# Mittelfristige Finanzplanung 2015

Gemeinde: 00 HÜTTENBERG

Seite : 1  
Datum: 12.01.2015  
Uhrzeit: 10:52:45

Nr.	Bezeichnung	Ergebnis des Jahresabschlusses	Haushaltsansatz	Haushaltsansatz	Plan	Plan	Plan	
		2013	2014	2015	2016	2017	2018	
		- Euro -	- Euro -	- Euro -	- Euro -	- Euro -	- Euro -	
1	2	3	4	5	6	7	8	
1	810	Privatrechtliche Leistungsentgelte	542.631,41	484.800	475.700	480.700	480.700	480.700
2	811	Öffentlich-rechtliche Leistungsentgelte	2.966.526,50	2.987.400	3.055.300	3.065.300	3.096.000	3.106.300
3	812	Kostensatzleistungen und -erstattungen	430.504,34	227.500	254.500	145.000	145.000	125.000
4	814	Einzahlungen aus Steuern und steuerähnlichen Erträgen einschließlich Erträgen aus gesetzlichen Umlagen	8.104.210,23	9.135.300	10.011.300	10.406.300	10.740.300	11.136.300
5	815	Einzahlungen aus Transferleistungen	403.670,61	390.000	404.000	410.000	415.000	420.000
6	816	Zuweisungen und Zuschüsse für laufende Zwecke und allgemeine Umlagen	3.353.511,51	3.018.700	3.150.000	3.335.600	3.439.400	3.443.100
7	817	Zinsen und sonstige Finanzeinzahlungen	22.685,15	46.500	74.600	39.300	27.600	27.600
8	813,828	Sonstige ordentliche Einzahlungen und sonstige außerordentliche Einzahlungen, die sich nicht aus Investitionstätigkeiten ergeben	419.929,57	412.700	407.400	412.400	417.400	422.400
<b>9</b>		<b>Summe der Einzahlungen aus laufender Verwaltungstätigkeit (Nrn. 1 bis 8)</b>	<b>16.243.669,32</b>	<b>16.702.900</b>	<b>17.832.800</b>	<b>18.294.600</b>	<b>18.761.400</b>	<b>19.161.400</b>
10	830	Personalauszahlungen	-4.774.365,28	-4.945.200	-5.149.900	-5.250.800	-5.354.000	-5.460.400
11	831	Versorgungsauszahlungen	-270.307,78	-236.100	-253.900	-253.900	-253.900	-253.900
12	832	Auszahlungen für Sach- und Dienstleistungen	-3.121.496,28	-3.369.800	-3.552.500	-3.335.200	-3.245.900	-3.221.400
13	833	Auszahlungen für Transferleistungen	0,00	0	0	0	0	0
14	834	Auszahlungen für Zuweisungen und Zuschüsse für laufende Zwecke sowie besondere Finanzauszahlungen	-974.772,65	-1.119.600	-1.045.100	-1.024.500	-1.042.500	-1.046.500
15	835	Auszahlungen für Steuern einschließlich Auszahlungen aus gesetzlichen Umlageverpflichtungen	-6.421.364,06	-6.705.100	-6.996.000	-7.067.000	-7.367.400	-7.703.500
16	836	Zinsen und ähnliche Auszahlungen	-333.497,00	-500.800	-295.900	-271.300	-253.800	-235.900
17	837,848	Sonstige ordentliche Auszahlungen und sonstige außerordentliche Auszahlungen, die sich nicht aus Investitionstätigkeit ergeben	-11.645,76	-12.000	-13.100	-13.100	-13.100	-13.600
<b>18</b>		<b>Summe der Auszahlungen aus laufender Verwaltungstätigkeit (Nrn. 10 bis 17)</b>	<b>-15.907.448,81</b>	<b>-16.888.600</b>	<b>-17.306.400</b>	<b>-17.215.800</b>	<b>-17.530.600</b>	<b>-17.935.200</b>
<b>19</b>		<b>Zahlungsmittelüberschuss oder Zahlungsmittelbedarf aus laufender Verwaltungstätigkeit (Saldo aus Nrn. 9 und 18)</b>	<b>336.220,51</b>	<b>-185.700</b>	<b>526.400</b>	<b>1.078.800</b>	<b>1.230.800</b>	<b>1.226.200</b>
20	820	Einzahlungen aus Investitionszuweisungen und -zuschüssen sowie aus Investitionsbeiträgen	1.237.985,70	1.043.300	1.337.900	495.900	306.400	82.400
21	822	Einzahlungen aus Abgängen von Vermögensgegenständen des Sachanlagevermögens und des immateriellen Anlagenvermögens	1.329.406,94	927.100	185.000	98.000	98.000	52.000
22	823	Einzahlungen aus Abgängen von Vermögensgegenständen des Finanzanlagevermögens	54.193,44	18.600	38.300	38.300	38.300	38.300
<b>23</b>		<b>Summe der Einzahlungen aus Investitionstätigkeit (Nrn. 20 bis 22)</b>	<b>2.621.586,08</b>	<b>1.989.000</b>	<b>1.561.200</b>	<b>632.200</b>	<b>442.700</b>	<b>172.700</b>
24	841	Auszahlungen für den Erwerb von Grundstücken und Gebäuden	-345.850,21	-100.000	-140.000	-100.000	-100.000	-100.000
25	842	Auszahlungen für Baumaßnahmen	-3.028.255,16	-2.357.000	-2.086.500	-1.697.000	-115.000	-152.000
26	840,843	Auszahlungen für Investitionen in das sonstige Sachanlagevermögen und immaterielle Anlagevermögen	-183.307,76	-331.300	-350.000	-127.000	-97.200	-61.000
27	844	Auszahlungen für Investitionen in das Finanzanlagevermögen	0,00	0	0	-2.000.000	0	0
<b>28</b>		<b>Summe der Auszahlungen aus Investitionstätigkeit (Nrn. 24 bis 27)</b>	<b>-3.557.413,13</b>	<b>-2.788.300</b>	<b>-2.576.500</b>	<b>-3.924.000</b>	<b>-312.200</b>	<b>-313.000</b>
<b>29</b>		<b>Zahlungsmittelüberschuss oder Zahlungsmittelbedarf aus Investitionstätigkeit (Nrn. 23 und 28)</b>	<b>-935.827,05</b>	<b>-799.300</b>	<b>-1.015.300</b>	<b>-3.291.800</b>	<b>130.500</b>	<b>-140.300</b>



# Mittelfristige Finanzplanung 2015

Gemeinde: 00 HÜTTENBERG

Seite : 2  
Datum: 12.01.2015  
Uhrzeit: 10:52:45

Nr.	Bezeichnung	Ergebnis des Jahresabschlusses	Haushaltsansatz	Haushaltsansatz	Plan	Plan	Plan
		2013	2014	2015	2016	2017	2018
		- Euro -	- Euro -	- Euro -	- Euro -	- Euro -	- Euro -
1	2	3	4	5	6	7	8
30	<b>Zahlungsmittelüberschuss oder Zahlungsmittelbedarf (Summe aus Nrn. 19 und 29)</b>	<b>-599.606,54</b>	<b>-985.000</b>	<b>-488.900</b>	<b>-2.213.000</b>	<b>1.361.300</b>	<b>1.085.900</b>
31	826 Einzahlungen aus der Aufnahme von Krediten und wirtschaftlich vergleichbaren Vorgängen für Investitionen	3.109.000,00	817.900	1.053.600	3.330.100	92.200	178.600
32	846 Auszahlungen für die Tilgung von Krediten und wirtschaftlich vergleichbaren Vorgängen für Investitionen	-944.088,02	-1.080.900	-1.098.200	-796.400	-688.700	-671.600
33	<b>Zahlungsmittelüberschuss oder Zahlungsmittelbedarf aus Finanzierungstätigkeit (Saldo aus Nrn. 31 und 32)</b>	<b>2.164.911,98</b>	<b>-263.000</b>	<b>-44.600</b>	<b>2.533.700</b>	<b>-596.500</b>	<b>-493.000</b>
34	<b>Änderung des Zahlungsmittelbestandes zum Ende des Haushaltsjahres (Summe aus Nrn. 30 und 33)</b>	<b>1.565.305,44</b>	<b>-1.248.000</b>	<b>-533.500</b>	<b>320.700</b>	<b>764.800</b>	<b>592.900</b>
34a	Rechnungsergebnisse von Haushaltsunwirksamen Vorgängen	716,84	0	0	0	0	0
35	Geplanter Anfangsbestand an Zahlungsmitteln zu Beginn des Haushaltsjahres	-336.283,91	1.229.738	-18.261	-551.761	-231.061	533.738
36	Geplante Veränderung des Bestandes an Zahlungsmitteln (Nr. 34)	1.566.022,28	-1.248.000	-533.500	320.700	764.800	592.900
37	<b>Geplanter Endbestand an Zahlungsmitteln am Ende des Haushaltsjahres (Summe aus den Summen Nrn. 35 und 36)</b>	<b>1.229.738,37</b>	<b>-18.261</b>	<b>-551.761</b>	<b>-231.061</b>	<b>533.738</b>	<b>1.126.638</b>

\*\*\* Ende der Liste "Mittelfristige Finanzplanung" \*\*\*



**Übersicht**

**Ergebnishaushalt**

**nach Produktstruktur**

**Hessen**



# Übersicht Ergebnishaushalt 2015

Gemeinde: 00 HÜTTENBERG

Seite : 1

Datum: 10.12.2014

Uhrzeit: 12:16:54

Produktbereich	Ergebnis	Plan	Plan	Plan	Plan	Plan
	2013	2014	2015	2016	2017	2018
	EUR	EUR	EUR	EUR	EUR	EUR
	1	2	3	4	5	6
01 Innere Verwaltung	-1.282.220,46	-1.478.900	-1.554.000	-1.573.700	-1.591.800	-1.612.300
02 Sicherheit und Ordnung	-527.074,97	-639.000	-628.400	-624.400	-640.600	-651.300
04 Kultur und Wissenschaft	-81.673,48	-109.200	-103.900	-104.900	-110.900	-106.900
05 Soziale Hilfen	-2.478,31	-42.800	-44.400	-43.600	-44.400	-43.600
06 Kinder-, Jugend- und Familienhilfe	-1.540.573,01	-2.080.100	-2.322.800	-2.365.200	-2.362.200	-2.415.100
07 Gesundheitsdienste	-64.106,00	-30.000	-30.000	-30.000	-30.000	-30.000
08 Sportförderung	-330.855,46	-903.100	-777.300	-790.300	-859.400	-858.200
09 Räumliche Planung und Entwicklung, Geoinformationen	-231.947,85	-372.200	-363.500	-335.200	-341.400	-348.200
10 Bauen und Wohnen	-1.326,28	-3.000	-15.200	-200	-200	-200
11 Ver- und Entsorgung	1.044.481,19	126.100	91.000	27.000	71.000	60.000
12 Verkehrsflächen und -anlagen, ÖPNV	-596.213,12	-1.137.600	-1.087.800	-1.052.900	-1.052.900	-1.052.900
13 Natur- und Landschaftspflege	1.878,09	-196.300	-232.800	-204.700	-197.300	-192.500
15 Wirtschaft und Tourismus	-877.565,42	-642.800	-677.800	-684.400	-702.900	-715.700
16 Allgemeine Finanzwirtschaft	5.068.486,30	6.461.000	7.171.300	7.715.200	7.897.600	7.979.100
<b>Gesamt:</b>	<b>578.811,22</b>	<b>-1.047.900</b>	<b>-575.600</b>	<b>-67.300</b>	<b>34.600</b>	<b>12.200</b>

\*\*\* Ende der Liste "Übersicht Ergebnishaushalt" \*\*\*

**Investitionsprogramm  
für die Jahre  
2015 - 2018**

Nr.	Bezeichnung	Produkt	Projekt	Konto	Summe Ansatz der Vorjahre	Ansatz HH 2015	Verpflichtungsermächtigungen	Finanzplanung 2016	Finanzplanung 2017	Finanzplanung 2018	Gesamtausgabebedarf für Projekte	Letzte Befassung in den Gremien
1	Sonstige Betriebsausstattung hier: PV-Anlage	11102		08400000	- €	12.000,00 €	- €	- €	- €	- €	- €	
2	sonstige Geschäftsausstattung hier: externe Stromversorgung Verwaltung	11102		08800000	- €	5.000,00 €	- €	- €	- €	- €	- €	
3	Lizenzen, DV-Software siehe Anlage	11104		02400000	- €	10.000,00 €	- €	20.000,00 €	5.000,00 €	10.000,00 €	- €	
4	Büromaschinen, Organisationsmittel, Datenverarbeitungs- und Kommunikationsanlagen siehe Anlage	11104		08500000	- €	11.000,00 €	- €	6.000,00 €	6.000,00 €	6.000,00 €	- €	
5	Büromöbel und sonstige Ausstattungsgegenstände - Besucherstühle - Schreibtischstühle	11104		08600000	- €	1.200,00 €	- €	- €	1.200,00 €	- €	- €	
6	Geringwertige Vermögensgegenstände der Betriebs- und	11104		08900000	- €	1.500,00 €	- €	1.500,00 €	1.500,00 €	1.500,00 €	- €	
7	Unbebaute Grundstücke	11109		05000000	- €	100.000,00 €	- €	100.000,00 €	100.000,00 €	100.000,00 €	- €	
8	Werkzeuge, Werkgeräte und Modelle, Prüf- und Messmittel	12601		08010000	- €	2.000,00 €	- €	1.000,00 €	1.000,00 €	1.000,00 €	- €	
9	Fuhrpark	12601	FFW01	08100000	80.000,00 €	15.000,00 €	- €	- €	- €	- €	95.000,00 €	
10	Sonstige Betriebsausstattung	12601		08400000	- €	20.000,00 €	- €	15.000,00 €	15.000,00 €	15.000,00 €	- €	
11	Büromaschinen, Organisationsmittel, Datenverarbeitungs- und Kommunikationsanlagen	12601		08500000	- €	2.000,00 €	- €	1.000,00 €	1.000,00 €	1.000,00 €	- €	
12	Büromöbel und sonstige Ausstattungsgegenstände	12601		08600000	- €	1.500,00 €	- €	- €	- €	- €	- €	
13	Sonstige Betriebsausstattung	28101		08400000	- €	2.000,00 €	- €	- €	- €	- €	- €	
14	Werkstatteneinrichtungen und -geräte	31501		08000000	- €	1.000,00 €	- €	1.000,00 €	1.000,00 €	1.000,00 €	- €	
15	Lizenzen, DV-Software	36501		02400000	- €	1.000,00 €	- €	- €	- €	- €	- €	
16	Sonstige Betriebsausstattung - KIGA Lummerland	36501		08400015	- €	1.500,00 €	- €	15.000,00 €	1.500,00 €	1.500,00 €	- €	
17	Sonstige Betriebsausstattung - KIGA Baumgarten	36501		08400025	- €	15.000,00 €	- €	1.500,00 €	1.500,00 €	1.500,00 €	- €	
18	Sonstige Betriebsausstattung - KIGA Sonnenburg	36501		08400035	- €	13.400,00 €	- €	1.500,00 €	1.500,00 €	1.500,00 €	- €	
19	Sonstige Betriebsausstattung - KIGA Waldgeister	36501		08400045	- €	1.500,00 €	- €	1.500,00 €	1.500,00 €	1.500,00 €	- €	
20	Sonstige Betriebsausstattung - KIGA Kunterbunt	36501		08400055	- €	4.400,00 €	- €	1.500,00 €	1.500,00 €	1.500,00 €	- €	
21	Sonstige Betriebsausstattung - KIGA Leuchtturm	36501		08400065	- €	1.500,00 €	- €	1.500,00 €	1.500,00 €	1.500,00 €	- €	
22	Sonstige Betriebsausstattung - WALDKIGA Wühlmäuse (Volp)	36501		08400075	- €	1.500,00 €	- €	1.500,00 €	1.500,00 €	1.500,00 €	- €	
23	Sonstige Betriebsausstattung - WALDKIGA (Re)	36501		08400085	- €	1.500,00 €	- €	1.500,00 €	1.500,00 €	1.500,00 €	- €	
24	Anlagen im Bau - Hochbau	36501	KIGA05	09510000	95.000,00 €	12.000,00 €	- €	- €	- €	- €	107.000,00 €	GVT 25.11.2013
25	Sonstige Betriebsausstattung hier: Spielplatzkonzept	36601		08400000	- €	25.000,00 €	- €	- €	10.000,00 €	- €	- €	
26	Bebaute Grundstücke - mit eigenen Bauten - hier: Grundstück Sporthalle Rb	42402		05100000	- €	40.000,00 €	- €	- €	- €	- €	- €	
27	Geräteausstattung gemeindliche Sporthallen	42402		08400020	- €	1.000,00 €	- €	1.000,00 €	1.000,00 €	1.000,00 €	- €	
28	Geringwertige Vermögensgegenstände der Betriebs- und	42402		08900000	- €	1.000,00 €	- €	1.000,00 €	1.000,00 €	1.000,00 €	- €	
29	Anlagen im Bau - Sonstige Baumaßnahmen	42402	SPORT11	09530000	1.250.000,00 €	1.250.000,00 €	- €	- €	- €	- €	2.500.000,00 €	GVT 25.11.2013 (mit Sperrvermerk)
30	Geleistete Investitionszuschüsse an übrige Bereiche hier: einfache Stadterneuerung Rb	51101		03580000	- €	100.000,00 €	- €	- €	- €	- €	- €	
31	EKVO- Infrastrukturanlagen im Bau - Tiefbau - allgemein	53801	KANAL03	09620000	- €	70.000,00 €	- €	50.000,00 €	50.000,00 €	50.000,00 €	- €	GVT 09.06.2008

Nr.	Bezeichnung	Produkt	Projekt	Konto	Summe Ansatz der Vorjahre	Ansatz HH 2015	Verpflichtungsermächtigungen	Finanzplanung 2016	Finanzplanung 2017	Finanzplanung 2018	Gesamtausgabebedarf für Projekte	Letzte Befassung in den Gremien
32	EKVO- Infrastrukturanlagen im Bau - Tiefbau - Weidenborn OT Weidenhausen	53801	KANAL25	09620000	- €	- €	86.000,00 €	86.000,00 €	- €	- €	86.000,00 €	GVT 09.06.2008
33	EKVO- Infrastrukturanlagen im Bau - Tiefbau - Schützenstr. OT Weidenhausen	53801	KANAL26	09620000	- €	- €	45.000,00 €	45.000,00 €	- €	- €	45.000,00 €	GVT 09.06.2008
34	EKVO- Infrastrukturanlagen im Bau - Tiefbau - Weingartenstr. OT Weidenhausen	53801	KANAL27	09620000	- €	- €	71.000,00 €	71.000,00 €	- €	- €	71.000,00 €	GVT 09.06.2008
35	EKVO- Infrastrukturanlagen im Bau - Tiefbau - Borngasse OT Weidenhausen	53801	KANAL31	09620000	- €	- €	178.000,00 €	178.000,00 €	- €	- €	178.000,00 €	GVT 09.06.2008
36	EKVO- Infrastrukturanlagen im Bau - Tiefbau - Ostendstr./ Gießener Str.	53801	KANAL40	09620000	- €	30.000,00 €	500.000,00 €	500.000,00 €	- €	- €	530.000,00 €	
37	EKVO- Infrastrukturanlagen im Bau - Tiefbau	53801	KANAL41	09620000	- €	26.000,00 €	- €	- €	- €	- €	26.000,00 €	
38	Anlagen im Bau - Sonstige Baumaßnahmen	54101		09530000	- €	10.000,00 €	- €	10.000,00 €	10.000,00 €	10.000,00 €	- €	
39	Anlagen im Bau - Sonstige Baumaßnahmen - Straßenbeleuchtung Ostendstr./ Gießener Str.	54101	STR54	09530000	- €	- €	20.000,00 €	20.000,00 €	- €	- €	20.000,00 €	
40	Anlagen im Bau - Sonstige Baumaßnahmen - Austausch von Straßenlampen	54101	STR58	09530000	- €	15.000,00 €	- €	- €	- €	- €	- €	
41	Infrastrukturanlagen im Bau - Tiefbau allgemein	54101		09620000	- €	50.000,00 €	- €	50.000,00 €	50.000,00 €	50.000,00 €	- €	
42	Infrastrukturanlagen im Bau - Tiefbau - Straßenbau "Borngasse" EKVO	54101	STR39	09620000	- €	- €	200.000,00 €	200.000,00 €	- €	- €	200.000,00 €	GVT 15.08.2011
43	Infrastrukturanlagen im Bau - Tiefbau - Nebenanlagen "Weidenborn" EKVO	54101	STR40	09620000	- €	- €	45.000,00 €	45.000,00 €	- €	- €	45.000,00 €	GVT 15.08.2011
44	Infrastrukturanlagen im Bau - Tiefbau - Nebenanlagen "Weingarten" EKVO	54101	STR41	09620000	- €	- €	37.000,00 €	37.000,00 €	- €	- €	37.000,00 €	GVT 15.08.2011
45	Infrastrukturanlagen im Bau - Tiefbau hier: Rundweg zwischen Volpertshausen und Weidenhausen - 70% Landesförderung	54101	STR50	09620000	183.000,00 €	7.000,00 €	- €	- €	- €	- €	190.000,00 €	
46	Infrastrukturanlagen im Bau - Tiefbau - EKVO - Straßenbau Ostendstr./ Gießener Str.	54101	STR53	09620000	- €	30.000,00 €	400.000,00 €	400.000,00 €	- €	- €	430.000,00 €	
47	Infrastrukturanlagen im Bau - Tiefbau - Nebenanlage Langgönsener Str.	54101	STR55	09620000	88.000,00 €	30.000,00 €	- €	- €	- €	- €	118.000,00 €	GVT 23.06.2014
48	Infrastrukturanlagen im Bau - Tiefbau - Straßendenausbau Dollenstück	54101	STR56	09620000	- €	55.000,00 €	- €	- €	- €	- €	55.000,00 €	
49	Infrastrukturanlagen im Bau - Tiefbau - Straßendenausbau Budenweisgraben	54101	STR57	09620000	- €	50.000,00 €	- €	- €	- €	- €	50.000,00 €	
50	Anlagen im Bau - Sonstige Baumaßnahmen hier: Renaturierung > Schwingbach 2 Bauabschnitte - Mindestens 60% Landesförderung	55201	SO10	09530000	145.000,00 €	325.000,00 €	- €	- €	- €	- €	470.000,00 €	GVO 18.07.2011
51	Anlagen im Bau - Sonstige Baumaßnahmen hier: Renaturierung > Kleebach - Mindestens 60% Landesförderung	55201	SO11	09530000	30.000,00 €	100.000,00 €	- €	- €	- €	- €	130.000,00 €	GVO 18.07.2011
52	Infrastrukturanlagen im Bau - sonstige Baumaßnahmen hier: Wegebau FR Groß Rechtenbach 13.000€ 2018: Wegebau FR Graßweg 37.000€	55301		09630000	- €	13.000,00 €	- €	5.000,00 €	5.000,00 €	42.000,00 €	- €	
53	Infrastrukturanlagen im Bau - sonstige Baumaßnahmen - Bäume für Baumgräber - Stelenanlage Baumgräber 10.000€	55301	FR03	09630000	- €	13.500,00 €	- €	- €	- €	- €	- €	
54	Geleistete Investitionszuschüsse an private Unternehmen	57102	DSL01	03570000	- €	40.000,00 €	- €	42.500,00 €	- €	- €	- €	
55	Geringwertige Vermögensgegenstände der BGA - BGH und DGH	57301		08900000	- €	1.000,00 €	- €	1.000,00 €	1.000,00 €	1.000,00 €	- €	

Nr.	Bezeichnung	Produkt	Projekt	Konto	Summe Ansatz der Vorjahre	Ansatz HH 2015	Verpflichtungsermächtigungen	Finanzplanung 2016	Finanzplanung 2017	Finanzplanung 2018	Gesamtausgabebedarf für Projekte	Letzte Befassung in den Gremien
56	Werkzeuge, Werksgeräte und Modelle, Prüf- und Messmittel	57302		08010000	- €	4.000,00 €	- €	2.000,00 €	2.000,00 €	2.000,00 €	- €	
57	Fuhrpark hier: Baufahrzeug	57302		08100000	- €	40.000,00 €	- €	- €	30.000,00 €	- €	- €	
58	Anbaugeräte des Fuhrparks	57302		08100010	- €	6.000,00 €	- €	6.000,00 €	6.000,00 €	6.000,00 €	- €	
59	Sonstige Betriebsausstattung hier: Rasenmäher	57302		08400000	- €	6.000,00 €	- €	2.000,00 €	2.000,00 €	2.000,00 €	- €	
60	Geringwertige Vermögensgegenstände (hier: Werkzeuge)	57302		08900010	- €	500,00 €	- €	500,00 €	500,00 €	500,00 €	- €	
						2.576.500,00 €	1.582.000,00 €	1.924.000,00 €	312.200,00 €	313.000,00 €		

# Sperrvermerke

### Übersicht über die Sperrvermerke

Die Finanzierung der Sporthalle Rechtenbach erfolgt über Haushaltsmittel aus dem Jahr 2014 in Höhe von 1.250.000 € und zusätzlichen Mitteln aus dem Jahr 2015 ebenfalls in Höhe von 1.250.000 €.

---

Aufwendungen bzw. Auszahlungen, die aus besonderen Gründen zunächst noch nicht geleistet oder zu Ihren Lasten noch keine Verpflichtung eingegangen werden sollen, werden im Haushaltsplan als gesperrt deklariert. Erst durch einen Beschluss von der Gemeindevertretung kann der Sperrvermerk aufgehoben und die Mittel freigegeben werden.

Nachrichtlich:

Im **Haushaltsplan 2014** wurde von der Gemeindevertretung der **nachfolgende** Sperrvermerk beschlossen:

<b>Produkt</b>	<b>Sachkonto</b>	<b>Projekt</b>	<b>Betrag</b>	<b>Bemerkung</b>
424.02 Sportstätten	0953	SPORT11	1.250.000,00 Euro	Neubau Sporthalle Rechtenbach



stellenplan



**Stellenplan**  
**Teil B: Arbeitnehmer**

Teil-haushalt	Bezeichnung	Entgeltgruppen nach dem Tarifvertrag für den öffentlichen Dienst														Arbeitnehmer zusammen 2015	Zahl der Stellen nach dem Stellenplan 2014	Zahl der am 30. Juni 2014 tatsächlich besetzten Stellen	Vermerke, Erläuterungen	
		15	14	13	12	11	10	9	8	7	6	5	4	3	2					1
1	Abteilung I Zentrale Dienste							1,50	2,27		1,20	0,50			1,89	0,05	7,41	9,58	9,58	
2	Abteilung II Finanzen						1,00	3,38			5,00	0,50			3,61	0,10	13,59	10,77	10,77	
3	Abteilung III Sicherheit und Ordnung							1,16	0,65		3,82						5,63	7,76	7,76	
4	Abteilung IV Bau / Planung / Umwelt				1,00			2,00	1,00		9,50	2,00	1,00				16,50	16,12	16,12	
Stellenplan 2015		0,00	0,00	0,00	1,00	0,00	1,00	8,04	3,92	0,00	19,52	3,00	1,00	0,00	5,50	0,15	43,13			
Stellenplan 2014		0,00	0,00	0,00	1,00	0,00	1,00	7,71	3,90	0,00	19,42	4,50	1,00	0,00	5,50	0,20		44,23		
Zahl der am 30. Juni 2014 besetzten Stellen		0,00	0,00	0,00	1,00	0,00	1,00	7,71	3,90	0,00	19,42	4,50	1,00	0,00	5,50	0,20			44,23	

nachrichtliche Infos:

2 geringfügig beschäftigte Mitarbeiter werden im für den Kreis betriebenen Wertstoffhof eingesetzt.

2 Azubis in der Verwaltung + 1 im Wald.

Es werden bis zu 3 Saisonarbeiter auf dem Bauhof in der Vegetationsperiode eingesetzt.

In den KiTas werden 1-2 (A)-Praktikanten eingesetzt.

Teil-haushalt	Bezeichnung	Entgelttabelle S (für Beschäftigte im Sozial- und Erziehungsdienst nach der Anlage C zum Tarifvertrag für den öffentlichen Dienst)														Arbeitnehmer zusammen 2015	Zahl der Stellen nach dem Stellenplan 2014	Zahl der am 30. Juni 2014 tatsächlich besetzten Stellen	Vermerke, Erläuterungen	
		15	14	13	12	11	10	9	8	7	6	5	4	3	2					1
1	Abteilung I Zentrale Dienste			4,00			1,90			2,67	29,65		0,50				38,72	38,72	38,72	
Stellenplan 2015		0,00	0,00	4,00	0,00	0,00	1,90	0,00	0,00	2,67	29,65	0,00	0,50	0,00	0,00	0,00	38,72			
Stellenplan 2014		0,00	0,00	3,00	0,00	0,00	1,90	0,00	0,00	2,59	30,73	0,00	0,50	0,00	0,00	0,00		38,72		
Zahl der am 30. Juni 2014 besetzten Stellen		0,00	0,00	3,00	0,00	0,00	1,90	0,00	0,00	2,59	30,73	0,00	0,50	0,00	0,00	0,00			38,72	

**Stellenplan**  
**Teil C: Zusammenstellung**

- Blatt 3 -

Teilhaushalt	Bezeichnung	Zahl der Stellen 2015			Zahl der Stellen 2014			Zahl der tatsächlich besetzten Stellen am 30.06.2014			Erläuterungen
		Beamte	Arbeitnehmer	zusammen	Beamte	Arbeitnehmer	zusammen	Beamte	Arbeitnehmer	zusammen	
1	Abteilung I Zentrale Dienste	3,00	46,13	49,13	3,00	48,30	51,30	3,00	48,30	51,30	
2	Abteilung II Finanzen	1,00	13,59	14,59	1,00	10,77	11,77	1,00	10,77	11,77	
3	Abteilung III Sicherheit und Ordnung	1,00	5,63	6,63	1,00	7,76	8,76	1,00	7,76	8,76	
4	Abteilung IV Bau / Planung / Umwelt	1,00	16,50	17,50	1,00	16,12	17,12	1,00	16,12	17,12	
	Insgesamt	6,00	81,85	87,85	6,00	82,95	88,95	6,00	82,95	88,95	

**Durch Vermerk in § 7 der Haushaltssatzung wird zugelassen, dass bei organisatorischen Änderungen in dem dadurch erforderlichen Umfang Planstellen innerhalb der Teilhaushalte umgesetzt werden.**

**Siehe auch Erläuterungen unter "Stellenplan" im Vorbericht.**

## Nachrichtlich: Übersicht Zeitarbeitskräfte, Saisonkräfte, Verstärkungskräfte außerhalb des Stellenplans

Teilhaushalt		Personalaufwendungen
4	Abteilung IV Bau / Planung / Umwelt	42.000,00 € Saisonkräfte Bauhof
2	Abteilung Finanzen	22.400,00 € Zusatzkraft für Jahresabschlüsse
		8.564,17 € Wertstoffhof

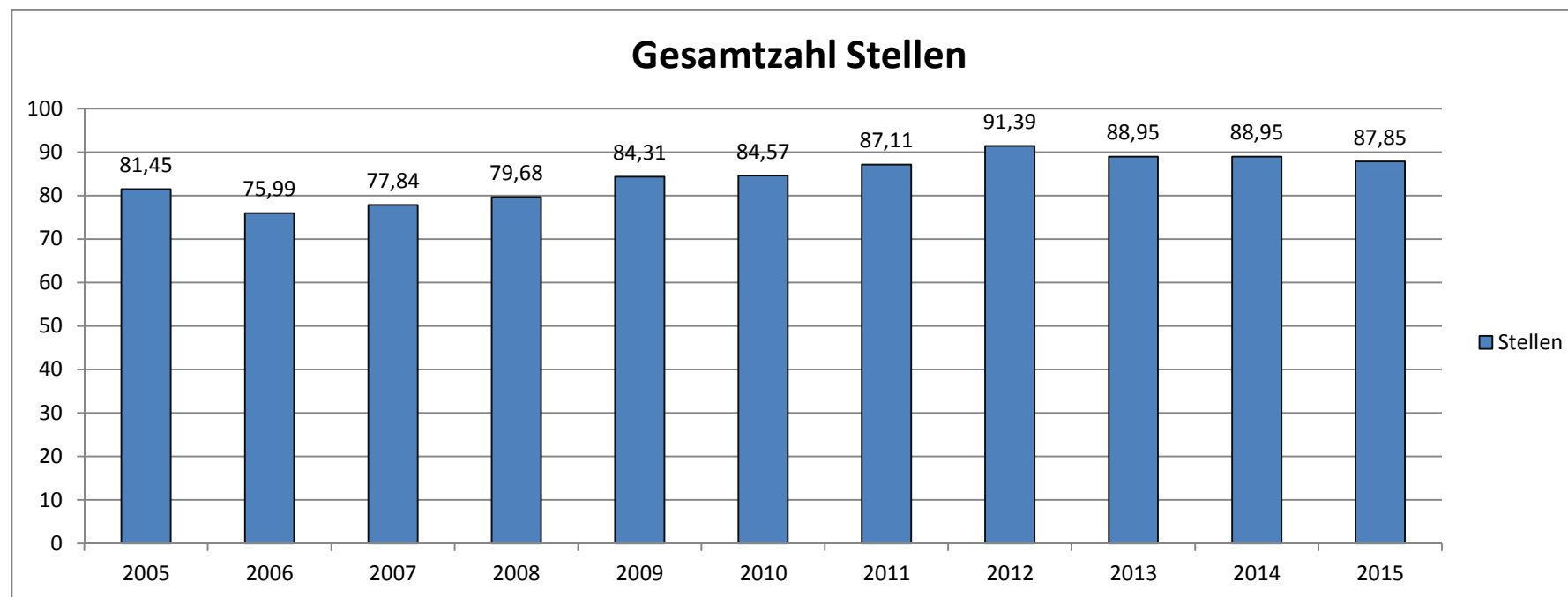
## Erläuterungen zum Stellenplan

### Änderungen im Vergleich zu bisherigen Stellenplan

Das durch die Unternehmensberatung arf (Frau Übler) im Jahr 2013 erstellte Organisationsgutachten wurde in Form von organisatorischen und strukturellen Veränderungen incl. der Schaffung eines zentralen Facility-Managements stellentechnisch eins zu eins umgesetzt. Die im Gutachten vorgegebene langfristige Reduzierung eines Stellenanteils einer **0,82 Stelle** kann mit dem Haushalt 2015 bereits erfüllt werden!

**Darüber hinaus wurden weitere Reduzierungen in der Verwaltung vorgenommen, so dass sich die Gesamtstellenzahl um 1,10 Stellen reduziert.**

Im Bereich der Kindergärten gab es -wie auch in der Verwaltung- die jährlichen Anpassungen an die tatsächlichen Entgeltgruppen, ansonsten ist die Stellenzahl konstant geblieben. Verwaltungsseitiges Ziel ist es, auch bei der in 2015 anstehenden Umsetzung des Kinderförderungsgesetzes und der damit neu geregelten Personalbemessung mit der vorhandenen Stellenzahl auszukommen.



# Verpflichtungs- ermächtigungen



# Übersicht über die aus Verpflichtungsermächtigungen voraussichtlich fällig werdenden Auszahlungen 2015

Seite : 1  
Datum: 10.10.2014  
Uhrzeit: 12:04:28

Gemeinde: 00 HÜTTENBERG

Verpflichtungsermächtigung im Haushaltsplan des Jahres	Voraussichtlich fällige Auszahlungen EUR				
	2016	2017	2018	2019	2020
1	2	3	4	5	6
2015 1.582.000	1.582.000	0	0	0	0
Summe 1.582.000	1.582.000	0	0	0	0
Nachrichtlich: In der Ergebnis- und Finanzplanung vorgesehene Kreditaufnahmen	0	0	0	0	.

\*\*\* Ende der Liste "Übersicht über die aus Verpflichtungsermächtigungen voraussichtlich fällig werdenden Auszahlungen" \*\*\*



# **Übersicht über den voraussichtlichen Stand der Verbindlichkeiten**

**Übersicht**  
**über den voraussichtlichen Stand der Verbindlichkeiten**  
1000 EUR

Art		Stand zu Beginn des Vorjahres	Voraussichtlicher Stand zu Beginn des Haus- haltsjahres	Voraussichtlicher Stand zum Ende des Haus- haltsjahres
		2014	2015	2015
1		2	3	4
<b>1.</b>	<b>Verbindlichkeiten aus Anleihen</b>	0	0	0
<b>2.</b>	<b>Verbindlichkeiten aus Krediten</b> zur Finanzierung von Investitionen und Investitionsförderungsmaßnahmen			
2.1.	Bund, LAF, ERP-Sondervermögen	0	0	0
2.2.	Land	1.320	1.235	1.150
2.3.	Gemeinden und Gemeindeverbänden	0	0	0
2.4.	Zweckverbänden und dgl.	0	0	0
2.5.	Sonstiger öffentlicher Bereich	0	0	0
2.6.	Kreditmarkt	10.910	9.921	8.909
2.7.	Verbundene Unternehmen, Beteiligungen, Sondervermögen	0	0	0
<b>Summe</b>		<b>12.230</b>	<b>11.156</b>	<b>10.059</b>
<b>3.</b>	<b>Verbindlichkeiten aus Kassenkrediten</b>	0	0	0
<b>4.</b>	<b>Verbindlichkeiten aus Vorgängen, die Kreditaufnahmen wirtschaftlich gleichkommen</b>	0	0	0
4.1.	Leasing	0	0	0
4.2.	Sonstige	0	0	0
<b>Summe</b>		<b>0</b>	<b>0</b>	<b>0</b>
<b><u>Nachrichtlich</u></b>				
<b>5.</b>	<b>Verbindlichkeiten der Sondervermögen mit Sonderrechnung</b>			
5.1.	Aus Krediten	0	0	0
5.2.	Aus Vorgängen, die Kreditaufnahmen wirtschaftlich gleichkommen	0	0	0
<b>6.</b>	<b>Vorübergehende Inanspruchnahme von flüssigen Mitteln aus zweckgebundenen Rücklagen und Sonderrücklagen für andere Zwecke</b>	0	0	0
<b>7.</b>	<b>Anteilige Schulden im Rahmen von Mitgliedschaften in Zweckverbänden<sup>2</sup></b>	<b>2.135</b>	<b>2.195</b>	<b>2.255</b>
<b>8.</b>	<b>Anteilige Schulden im Rahmen der Beteiligung an wirtschaftlichen Unternehmen</b>	0	0	0
<b>9.</b>	<b>Langfristige Mietverträge und Verpflich- tungen aus ÖPP-Verträgen</b>	0	0	0

übersicht über den voraussichtlichen  
**Stand der Rücklagen**  
und Rückstellungen



# Übersicht über den voraussichtlichen Stand der Rücklagen und Rückstellungen 2015

Seite : 1  
Datum: 10.10.2014  
Uhrzeit: 12:07:15

Gemeinde: 00 HÜTTENBERG

- 1000 EUR -

Art	Stand zu Beginn des Vorjahres 2014	Voraussichtlicher Stand zu Beginn des Haushaltsjahres 2015	Voraussichtlicher Stand zum Ende des Haushaltsjahres 2015
1	2	3	4
<b>1. Rücklagen und Sonderrücklagen</b>			
1.1 Rücklagen aus Überschüssen des ordentlichen Ergebnisses	0,00	0,00	0,00
1.2 Rücklagen aus Überschüssen des außerordentlichen Ergebnisses	0,00	0,00	0,00
1.3 Sonderrücklagen	0,00	0,00	0,00
1.4 Stiftungskapital	0,00	0,00	0,00
1.5 Gesetzliche Rücklagen, zweckgebundene Rücklagen	0,00	0,00	0,00
1.6 Sonstige freie Rücklagen	0,00	0,00	0,00
<b>Summe der Rücklagen</b>	<b>0,00</b>	<b>0,00</b>	<b>0,00</b>
<b>2. Rückstellungen</b>			
2.1 Rückstellungen für Pensionsverpflichtungen auf Grund von beamtenrechtlichen oder vertraglichen Ansprüchen (davon durch Mittel der Versorgungsrücklage nach HVersRücklG gedeckt)	2.900,50 0,00	2.922,19 0,00	2.989,89 0,00
2.2 Rückstellungen aus Beihilfeverpflichtungen gegenüber Versorgungsempfängern, Beamten und Arbeitnehmern	693,79	694,95	728,35
2.3 Rückstellungen aus Bezüge- und Entgeltzahlungen für Zeiten der Freistellung von der Arbeit im Rahmen von Altersteilzeitarbeit und ähnlichen Maßnahmen	0,00	0,00	0,00
2.4 Rückstellungen für im Haushaltsjahr unterlassene Aufwendungen für Instandhaltung, die im folgenden Haushaltsjahr nachgeholt werden sollen	0,00	0,00	0,00
2.5 Rückstellungen für die Rekultivierung und Nachsorge von Abfalldeponien	0,00	0,00	0,00
2.6 Rückstellungen für die Sanierung von Altlasten	0,00	0,00	0,00
2.7 Rückstellungen für unbestimmte Aufwendungen für Umlagen nach dem Finanzausgleichsgesetz und für ungewisse Verbindlichkeiten im Rahmen von Steuerschuldverhältnissen	4.730,00	4.730,00	4.730,00
2.8 Rückstellungen für drohende Verpflichtungen aus Bürgschaften, Gewährleistungen und anhängigen Gerichtsverfahren	2.500,00	2.500,00	2.500,00
2.9 Rückstellungen für drohende Verluste aus schwebenden Geschäften	0,00	0,00	0,00
2.10 Sonstige Rückstellungen	0,00	0,00	0,00
<b>Summe der Rückstellungen</b>	<b>10.824,29</b>	<b>10.847,14</b>	<b>10.948,24</b>

\*\*\* Ende der Liste "Übersicht über den voraussichtlichen Stand der Rücklagen und Rückstellungen" \*\*\*

# **Übersicht über die den Fraktionen zur Verfügung gestellten Mittel**

## **Vermerk**

zu § 36a Abs. 4 der Hess. Gemeindeordnung  
über die den Fraktionen zur Verfügung gestellten Mittel

---

**Es erfolgen keine Zahlungen an die Fraktionen.**

**Das Sitzungsgeld wird bei Produkt 111.01 Sachkonto 6131  
„Aufwandsentschädigungen für ehrenamtlich Tätige“ gebucht  
und an das jeweilige Fraktionsmitglied ausgezahlt.**

---

# **Wirtschaftsplan**



### Wirtschaftspläne

	2013	2014	2015
<b>Umsatzerlöse</b>			
1. Grundstücksverkäufe	1.200.000,00 €	850.000,00 €	1.355.000,00 €
2. Erträge aus Beteiligungen	17,50 €	17,50 €	17,50 €
3. Zinserträge	1.100,00 €	620,00 €	780,00 €
<b>Summe Erlöse</b>	<u>1.201.117,50 €</u>	<u>850.637,50 €</u>	<u>1.355.797,50 €</u>
<b>Aufwendungen</b>			
1. Aufwendungen für Grundstücksverkäufe	1.200.000,00 €	850.000,00 €	1.921.290,42 €
2. Personalkosten	18.100,00 €	18.100,00 €	18.100,00 €
3. Abschreibungen	300,00 €	250,00 €	238,00 €
5. Marketing und Werbung	4.000,00 €	4.000,00 €	2.000,00 €
6. Fahrtkosten	500,00 €	500,00 €	300,00 €
7. Sonstige Bürokosten	2.000,00 €	3.000,00 €	3.000,00 €
8. Rechts- und Beratungskosten	10.000,00 €	10.000,00 €	10.000,00 €
9. Vergütung Aufsichtsrat/Gesellschaftervers.	500,00 €	800,00 €	800,00 €
10. Zinsaufwendungen	47.000,00 €	47.000,00 €	47.000,00 €
11. Gewerbesteuer	0,00 €	0,00 €	0,00 €
12. Grundstücksaufwendungen	<u>8.000,00 €</u>	<u>8.000,00 €</u>	<u>8.000,00 €</u>
<b>Summe der Aufwendungen</b>	1.290.400,00 €	941.650,00 €	2.010.728,42 €
<b>Jahresergebnis</b>	<u><b>-89.282,50 €</b></u>	<u><b>-91.012,50 €</b></u>	<u><b>-654.930,92 €</b></u>

Hüttenberg, den